



**Salud**  
Secretaría de Salud

**SNDIF**

SISTEMA NACIONAL PARA  
EL DESARROLLO INTEGRAL  
DE LA FAMILIA



**SISTEMA NACIONAL PARA EL DESARROLLO INTEGRAL DE LA FAMILIA  
UNIDAD DE ATENCIÓN A POBLACIÓN VULNERABLE  
DIRECCIÓN GENERAL DE PROFESIONALIZACIÓN  
DE LA ASISTENCIA SOCIAL**

**DIRECTORIO NACIONAL DE INSTITUCIONES DE ASISTENCIA SOCIAL  
(DNIAS)**

**Informe de Datos Básicos  
Primer Trimestre 2026**

Página 1 de 24



**2026**  
año de  
**Margarita  
Maza**



## Índice

<b>1. Introducción .....</b>	<b>3</b>
<b>2. Objetivo del Informe.....</b>	<b>3</b>
<b>3. Alcance del Informe .....</b>	<b>4</b>
<b>4. Estatus de registro de instituciones de asistencia social (2012–2025) .....</b>	<b>4</b>
<b>4.1 Evolución histórica del padrón nacional .....</b>	<b>5</b>
<b>4.2 Registros con constancia vencida .....</b>	<b>6</b>
<b>5. Instituciones Públicas .....</b>	<b>8</b>
<b>5.1 Composición de las instituciones públicas registradas .....</b>	<b>8</b>
<b>5.2 Vigencia de las instituciones públicas.....</b>	<b>11</b>
<b>5.3 Sistemas Municipales DIF (SMDIF) .....</b>	<b>13</b>
<b>5.4 Sistemas Estatales DIF (SEDIF) .....</b>	<b>16</b>
<b>6. Instituciones Privadas .....</b>	<b>18</b>
<b>7. Temas de asistencia social .....</b>	<b>22</b>





## 1. Introducción

**El Directorio Nacional de Instituciones de Asistencia Social (DNIAS) continúa operando a través de su plataforma electrónica y ha mantenido un proceso sostenido de incorporación de registros desde su inicio en 2012. Este avance ha sido posible gracias a la participación de los Sistemas Estatales para el Desarrollo Integral de la Familia (SEDIF) y de las Juntas de Asistencia Privada (JAP) del país, mediante la labor de los Enlaces Estatales responsables de la operación del sistema.**

**Con el propósito de beneficiar a la población que requiere servicios de asistencia social, se ha impulsado de manera permanente la actualización de registros y la incorporación de nuevas instituciones, a fin de que la información publicada en el Portal DNIAS se mantenga vigente, confiable y de utilidad para la población en general, así como para los grupos prioritarios.**

**En este contexto, el presente Informe de Datos Básicos al Primer Trimestre de 2026 tiene como finalidad dar a conocer el avance en el registro y la actualización de instituciones de asistencia social por entidad federativa, como parte del seguimiento a la operación nacional del DNIAS.**

## 2. Objetivo del Informe

**El presente Informe de Datos Básicos del Primer Trimestre 2026 tiene como objetivo presentar el avance en el registro, actualización y vigencia de las instituciones de asistencia social incorporadas al Directorio Nacional de Instituciones de Asistencia Social (DNIAS), con desagregación por entidad federativa y tipo de institución.**

**Este documento constituye el primer informe del ejercicio 2026, el cual concentra la información correspondiente al periodo de enero a marzo de 2026.**



### 3. Alcance del Informe

**El presente Informe Anual de Datos Básicos del Directorio Nacional de Instituciones de Asistencia Social (DNIAS) tiene alcance nacional y comprende la información registrada en el portal aplicativo del Directorio correspondiente al periodo de enero a marzo de 2026.**

**El informe se basa en la información registrada por las instituciones de asistencia social en el DNIAS, en sus diferentes estatus operativos, incluyendo registros vigentes, vencidos, en actualización o en proceso de captura, de acuerdo con la operación cotidiana del sistema.**

**La información se presenta por entidad federativa y tipo de institución. Esto permite identificar avances, rezagos y áreas de oportunidad, con el propósito de reflejar el comportamiento del registro a nivel territorial, así como identificar avances, rezagos y áreas de oportunidad en la actualización de la información.**

**Cabe señalar que, debido a la naturaleza dinámica del DNIAS, los estatus de registro pueden modificarse de manera continua conforme a las acciones realizadas por los enlaces estatales y las instituciones registradas, por lo que los datos contenidos en este informe corresponden al corte operativo al cierre del primer trimestre de 2026.**

### 4. Estatus de registro de instituciones de asistencia social (2012–2025)

**Desde el inicio de su operación, el Directorio Nacional de Instituciones de Asistencia Social (DNIAS) ha mantenido un crecimiento progresivo en el número de instituciones incorporadas, consolidándose como el principal instrumento nacional de integración de información en materia de asistencia social.**

**Al cierre de marzo 2026, el DNIAS registra un acumulado de 6,850 instituciones de asistencia social, de las cuales 3,476 corresponden al sector público y 3,374 al sector privado. Este crecimiento refleja la continuidad operativa del sistema y la participación de los enlaces estatales en los procesos de registro y actualización.**



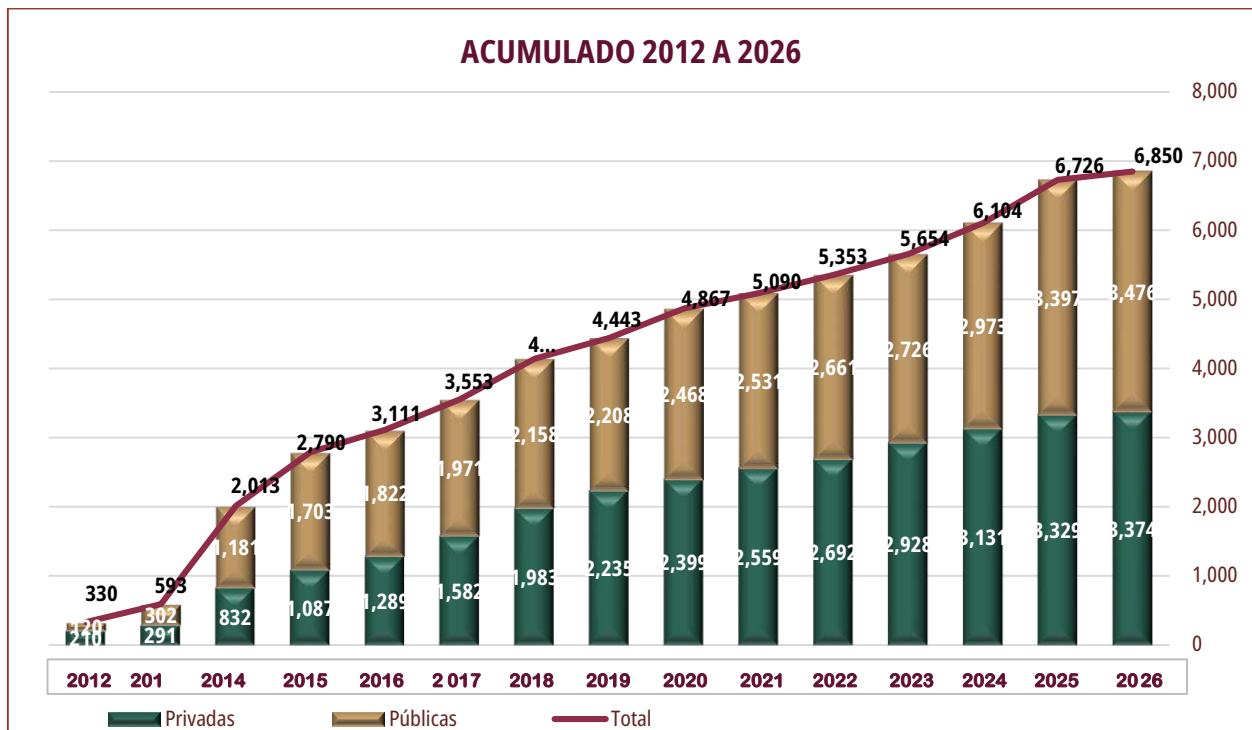


El análisis histórico muestra una tendencia sostenida de incremento en el padrón nacional; sin embargo, la vigencia de los registros continúa siendo un aspecto prioritario de atención, ya que una proporción relevante de instituciones presenta constancias vencidas. Esta situación confirma que el registro es un proceso dinámico que requiere seguimiento permanente para garantizar la confiabilidad de la información.

### 4.1 Evolución histórica del padrón nacional

La evolución del DNIAAS entre 2012 y 2026 evidencia que el desafío actual no se centra únicamente en ampliar la cobertura del registro, sino en fortalecer los procesos de actualización y vigencia, a fin de mantener la utilidad del Directorio como herramienta de consulta para la población y de apoyo a la coordinación institucional.

Gráfica 1. Evolución histórica de registros acumulados en el DNIAAS (2012–2026)



\*Gráfica elaborada con datos del DNIAAS





Diciembre 2025 a marzo 2026

La gráfica presenta el comportamiento del padrón acumulado de instituciones públicas y privadas del DNIAS, comparando el cierre del 4º trimestre 2025 con el primer trimestre de 2026.

Se observa que al concluir 2025 el Directorio mantuvo una tendencia de crecimiento llegando a 6,726 registros (3,397 públicas y 3,329 privadas). Para el primer trimestre 2026 se contabiliza un registro de 6850 (3,476 públicas y 3,374 privadas).



\*Gráfica elaborada con Datos del DNIAS

#### 4.2 Registros con constancia vencida

La gráfica muestra la relación entre el total de registros acumulados y aquellos con constancia de registro vencida. Se identifica que, aunque el número total de instituciones registradas ha mantenido una tendencia creciente, la proporción de registros vencidos continúa representando un desafío operativo relevante.

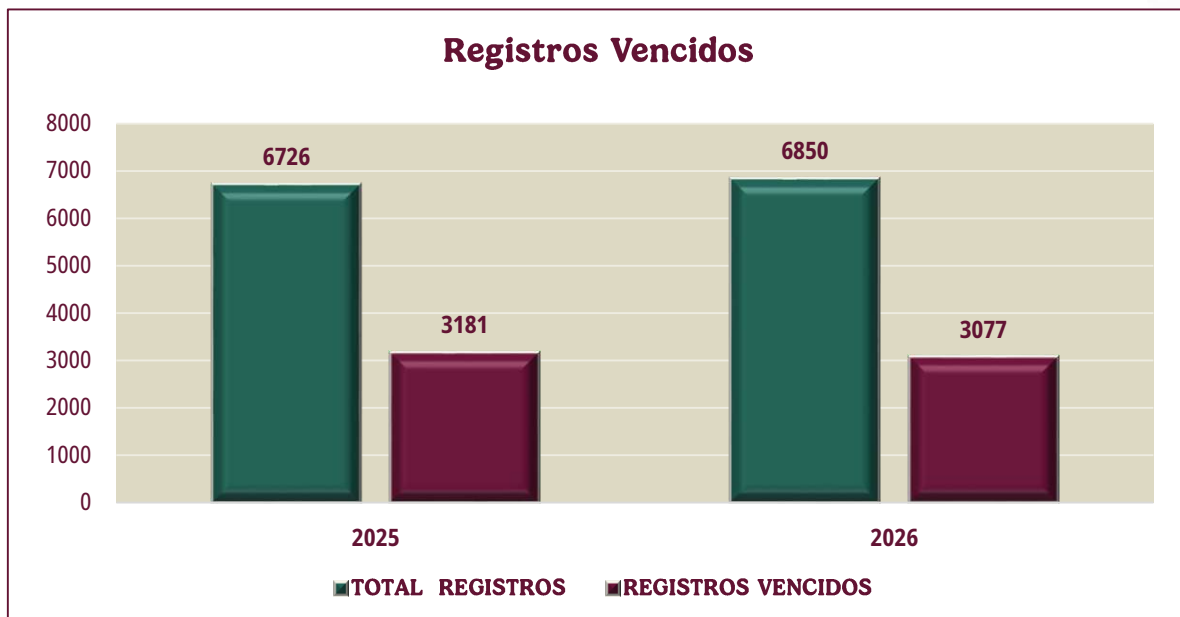


**Al termino de 2025, las constancias vencidas era un total de 3181 representando un total del 47% del total de registros 6726, al primer trimestre de 2026, el porcentaje se redujo al 44%, 3077 registros vencidos del total de registros 6850.**

**Este comportamiento confirma que el DNIA es un sistema dinámico, donde el crecimiento del padrón debe acompañarse de mecanismos permanentes de renovación de vigencias para garantizar la confiabilidad y utilidad de la información publicada.**

**La gráfica permite visualizar que la mejora en vigencia no depende únicamente del registro de nuevas instituciones, sino de la capacidad operativa de seguimiento por parte de los enlaces estatales y de las propias instituciones para mantener actualizados sus datos.**

AÑO	TOTAL REGISTROS	REGISTROS VENCIDOS	%
2025	6726	3181	47
2026	6850	3077	44



\* Gráfica elaborada con Datos del DNIA



**Para el primer trimestre de 2026 se observa una disminución en el total de registros vencidos, lo que favorece el proceso de actualización de la información.**

**Este resultado refleja un avance en las acciones de seguimiento y actualización, contribuyendo a mejorar la vigencia y confiabilidad del Directorio.**

## **5. Instituciones públicas**

### **5.1 Composición de las instituciones públicas registradas**

**Las instituciones públicas de asistencia social comprenden a los Sistemas para el Desarrollo Integral de la Familia en sus ámbitos nacional, estatal y municipal, así como a centros asistenciales y comunitarios, estancias infantiles, estancias de día, unidades básicas de rehabilitación y Procuradurías de Protección de Niñas, Niños y Adolescentes, adscritas a la administración federal, estatal o municipal.**

**En relación con este sector, el comportamiento del registro presenta una dinámica distinta a la del sector privado, ya que las instituciones públicas dependen de los gobiernos locales y estatales, cuyos procesos administrativos y cambios derivados de las transiciones de gobierno inciden directamente en la continuidad de datos actualizados.**

**La gráfica correspondiente muestra la composición de las 3,476 instituciones públicas registradas en el DNIAS al primer trimestre de 2026, distribuidas por tipo de institución.**

**Se observa que el mayor volumen corresponde a los Sistemas Municipales DIF (SMDIF), con 1,732 registros, lo que confirma su papel como la principal estructura operativa de asistencia social a nivel local. En segundo lugar, destacan los Centros Asistenciales, con 1,689 registros, que incluyen casas hogar, estancias infantiles y centros de atención a personas adultas mayores, entre otros espacios de atención directa.**

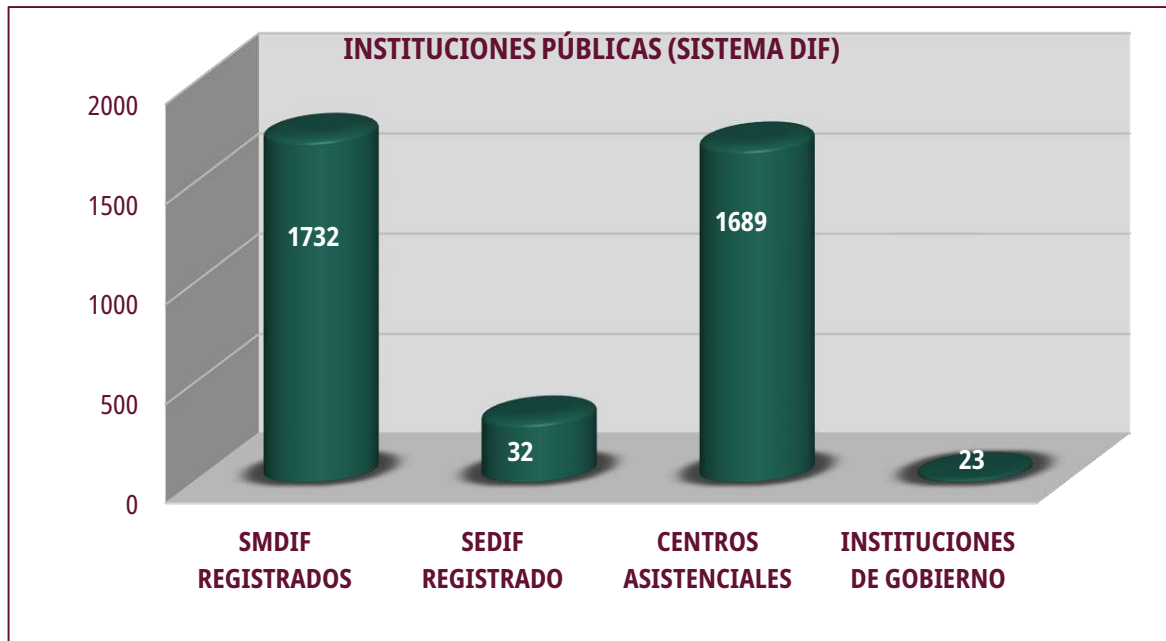
**Por su parte, los Sistemas Estatales DIF (SEDIF) registran 32 instituciones, lo que refleja una cobertura total de las entidades federativas en el Directorio, mientras que las instituciones de gobierno distintas a los sistemas DIF suman 23 registros.**



**Esta distribución evidencia que el núcleo de la operación pública del DNIA se concentra en el ámbito municipal y en los centros asistenciales, lo que refuerza la importancia de fortalecer la actualización de estos registros, dado que representan la primera instancia de atención para la población en situación de vulnerabilidad.**

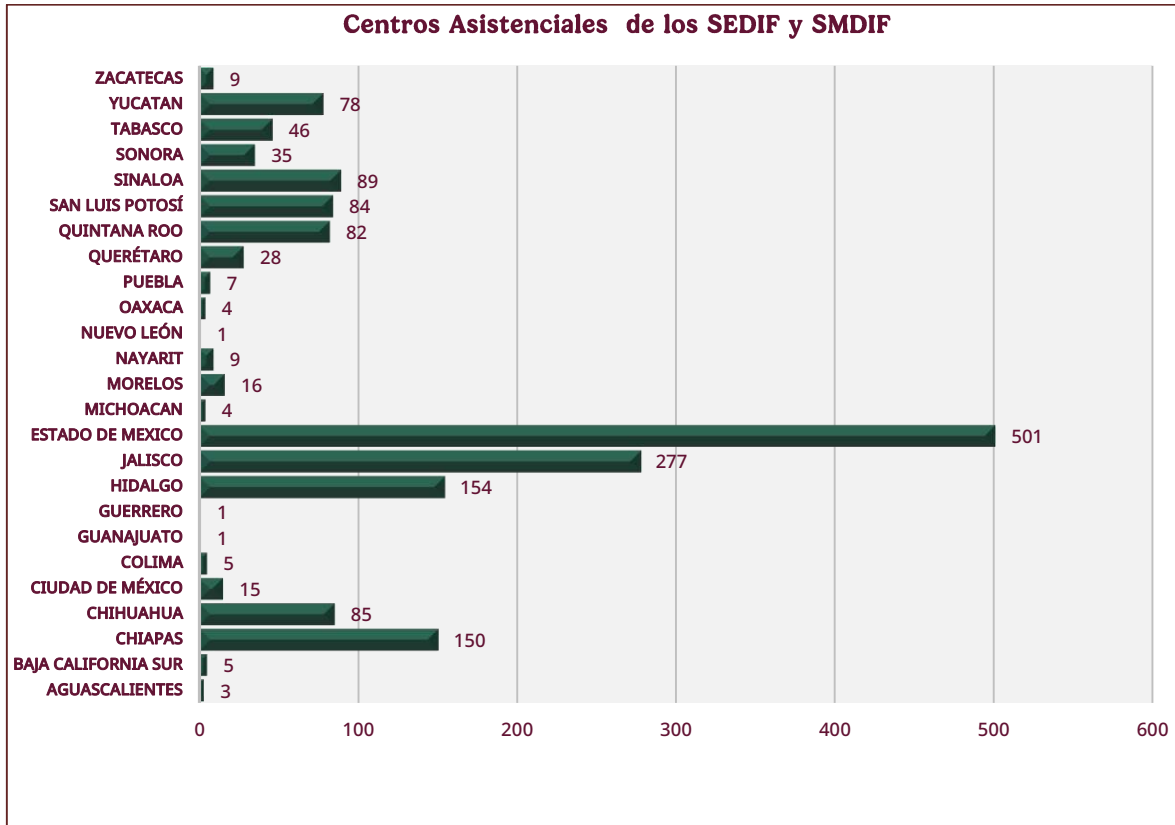
**Al primer trimestre de 2026 los registros de instituciones públicas se distribuyen en:**

SMDIF REGISTRADOS	SEDIF REGISTRADO	CENTROS ASISTENCIALES	INSTITUCIONES DE GOBIERNO
1732	32	1689	23



\* Grafica elaborada con Datos del DNIA

**De acuerdo a la siguiente gráfica el Estado de México es la entidad federativa que más centros asistenciales ha registrado conformados por Casas de Día para Adultos Mayores y Estancias Infantiles, sin embargo, Jalisco, Sinaloa y Sonora, han incrementado sus registros.**



\* Grafica elaborada con Datos del DNIAS

**Como se indicó en informes pasados, la operación del DNIAS ha dado prioridad a la actualización y conclusión del registro de instituciones públicas, debido a que pertenecen al Sistema Nacional de Asistencia Social,<sup>1</sup> cuyo objeto es promover y apoyar las acciones a favor de las personas y las familias.**

**Cada entidad federativa cuenta con un Sistema Estatal DIF (SEDIF) y Sistemas municipales DIF (SMDIF) uno por cada municipio.**

**El registro y la actualización de vigencia es una acción dinámica que se realiza día a día en la operación del DNIAS, por ello, el enlace estatal debe tener un constante**

<sup>1</sup> Ley de asistencia Social 1 de septiembre 2004 (Última reforma publicada DOF 07-06-2024).



**seguimiento para ubicar a las instituciones que van cumpliendo vigencia y deben realizar su actualización.**

**Para el primer trimestre la participación de los SEDIF Chiapas, Jalisco, Sonora y Zacatecas, se ha destacado en la actualización de sus Sistemas Municipales DIF y centros asistenciales, sin embargo, aún hay entidades federativas que continúan con registros vencidos.**

### 5.2 Vigencia de las instituciones públicas

**La vigencia de registro de las instituciones públicas en el DNIAS es de tres años, contados a partir de la fecha de emisión de la constancia correspondiente, por lo que su actualización constituye un proceso continuo dentro de la operación del sistema.**

**Al cierre del primer trimestre de 2026 se registran 1,965 instituciones públicas con constancia vigente, lo que representa un avance respecto al año anterior; sin embargo, persisten 1,511 registros con constancia no vigente, lo que evidencia un área prioritaria de atención para fortalecer la confiabilidad de la información.**



\* Grafica elaborada con Datos del DNIAS



**Este comportamiento se explica principalmente por factores administrativos externos al sistema, tales como cambios de gobierno municipales y estatales, rotación de personal enlace y procesos internos de validación documental, que inciden en los tiempos de actualización. Dado que los Sistemas Municipales DIF concentran el mayor volumen de registros, también representan el segmento con mayor número de constancias vencidas.**

**La vigencia de las instituciones públicas debe entenderse como un proceso dinámico, en el que la actualización oportuna de la información impacta directamente en la calidad del Directorio, particularmente porque estas instituciones constituyen la primera instancia de atención a la población que requiere servicios de asistencia social.**

**En este sentido, el fortalecimiento del seguimiento a las vigencias y la coordinación con los enlaces estatales resultan determinantes para consolidar la utilidad del DNIAS como herramienta de consulta y referencia institucional.**

### 5.3 Sistemas Municipales DIF (SMDIF)

**Es importante que los registros de los Sistemas Municipales DIF se mantengan actualizados, considerando que constituyen la primera instancia a la que acuden las personas que requieren servicios de asistencia social. Al ser consultados a través del Portal DNIAS, la información debe contener datos reales, vigentes y confiables, que permitan a la población localizar oportunamente los servicios disponibles.**

**A continuación, se presenta el detalle por entidad federativa de los Sistemas Municipales DIF registrados, en contraste con el total de municipios de cada estado, así como el número de registros vigentes y aquellos cuya constancia se encuentra no vigente.**



**SISTEMAS MUNICIPALES DIF REGISTRADOS**

ESTADOS	Nº MUNICIPIOS	SMDIF REGISTRADOS	SMDIF VIGENTES	SMDIF CONSTANCIA NO VIGENTE
AGUASCALIENTES	11	4	4	0
<b>BAJA CALIFORNIA</b>	<b>7</b>	<b>1</b>	<b>0</b>	<b>1</b>
BAJA CALIFORNIA SUR	5	5	2	3
CAMPECHE	12	11	1	10
CHIAPAS	125	125	124	1
CHIHUAHUA	67	64	11	53
COAHUILA	38	30	20	10
<b>COLIMA</b>	<b>10</b>	<b>7</b>	<b>0</b>	<b>7</b>
CIUDAD DE MÉXICO	16	0	0	0
DURANGO	39	28	17	11
GUANAJUATO	46	2	2	0
<b>GUERRERO</b>	<b>81</b>	<b>77</b>	<b>0</b>	<b>77</b>
HIDALGO	84	60	13	47
JALISCO	125	125	<b>81</b>	<b>44</b>
ESTADO DE MÉXICO	125	125	125	0
<b>MICHOACÁN</b>	<b>113</b>	<b>38</b>	<b>0</b>	<b>38</b>
MORELOS	36	34	5	29
<b>NAYARIT</b>	<b>20</b>	<b>18</b>	<b>0</b>	<b>18</b>
NUEVO LEÓN	51	51	0	51
<b>OAXACA</b>	<b>570</b>	<b>190</b>	<b>0</b>	<b>190</b>
PUEBLA	217	184	25	159
QUERÉTARO	18	18	16	2
QUINTANA ROO	11	11	<b>4</b>	<b>7</b>
SAN LUIS POTOSÍ	58	58	<b>22</b>	<b>36</b>
SINALOA	20	<b>19</b>	<b>19</b>	0
SONORA	72	62	<b>49</b>	<b>13</b>
TABASCO	17	<b>17</b>	<b>9</b>	<b>8</b>
TAMAULIPAS	43	<b>42</b>	<b>37</b>	<b>5</b>
TLAXCALA	60	60	<b>29</b>	<b>31</b>
VERACRUZ	212	<b>103</b>	68	35
YUCATÁN	106	105	<b>16</b>	<b>89</b>
ZACATECAS	58	58	<b>46</b>	<b>12</b>
	<b>2473</b>	<b>1732</b>	<b>745</b>	<b>987</b>

\*Tabla elaborada con datos del DNIA5

**Se marcaron en rojo las entidades que no han tenido movimiento de registro o actualización de sus Sistemas Municipales DIF, con registros con más de tres años vencidos.**



**De manera ilustrativa se observa el total de registro contra el faltante de registros para cubrir el universo de DIF Municipales:**

**Del total de 2,473 municipios del país, se cuenta con 1,732 SMDIF registrados en el DNIAS. De estos, 745 presentan constancia vigente, mientras que 987 registros se encuentran con constancia no vigente.**

**La información permite identificar entidades con alta cobertura de registro municipal, como Estado de México, Chiapas, Jalisco, Sonora, Querétaro y Quintana Roo; sin embargo, también se observan estados con rezagos importantes tanto en cobertura como en vigencia, como Baja California, Colima, Oaxaca, Guerrero, Guanajuato, Michoacán, Nayarit y Yucatán, donde una proporción considerable de registros se encuentra vencida o no han cubierto el total de registros.**

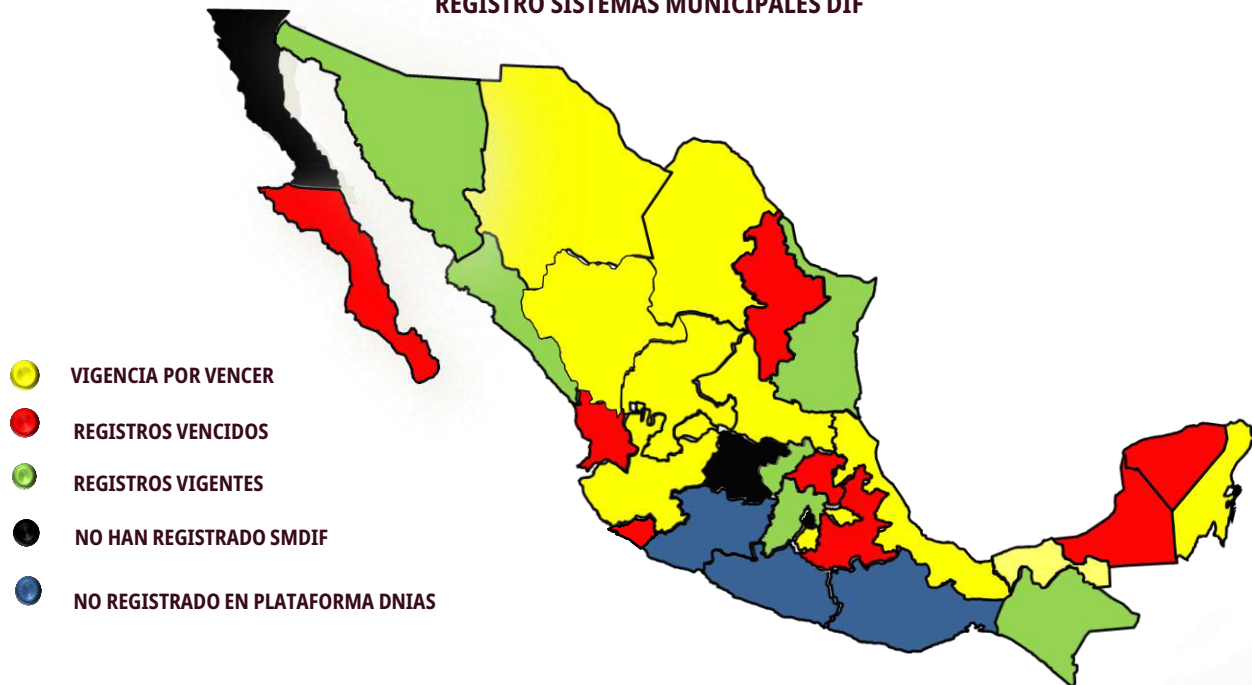
**Este comportamiento evidencia que, si bien el avance en el registro municipal es significativo, el principal desafío radica en la actualización de la vigencia, aspecto fundamental para garantizar que la información consultada por la población refleje la operación real de las instituciones.**

**Dado que el ámbito municipal representa el nivel de atención más cercano a la ciudadanía, fortalecer la actualización de estos registros resulta prioritario para consolidar al DNIAS como herramienta útil y confiable de consulta pública.**

**En el mapa siguiente se identifican las entidades federativas según su comportamiento en el registro de los Sistemas Municipales DIF (SMDIF). En color rojo se observan los estados que ya cumplieron vigencia de registro; en amarillo, aquellos cuya vigencia esta por vencer, en verde los que tiene registros vigentes, en negro los que solo tienen un registro o ninguno y en azul las entidades que realizaron registros mediante la modalidad de carga de bases de datos en Excel y que no han renovado la vigencia de sus registros desde los años 2014, 2015 y 2016.**



### REGISTRO SISTEMAS MUNICIPALES DIF



**Esta distribución territorial permite visualizar de manera clara las diferencias en la operación del registro municipal entre entidades federativas, así como los niveles de seguimiento y actualización de la información.**

**El análisis indica que el 57% de los registros de Sistemas Municipales DIF se encuentran con constancia no vigente, en relación con el total de 1,732 SMDIF registrados. Esta proporción confirma que, aunque el avance en cobertura municipal es significativo, la actualización de vigencias representa el principal reto operativo.**

**Cabe destacar que, al cierre del primer trimestre 2026, el SEDIF Jalisco y Sonora están registrando centros asistenciales de los Sistemas Estatal y Municipales DIF.**





### 5.4 Sistemas Estatales DIF (SEDIF)

**Con el registro del Sistema Estatal DIF Michoacán se cuenta el registro de 32 Sistemas Estatales DIF, lo que refleja una cobertura total de las entidades federativas.**



\*Mapa elaborado con datos del DNIAIS

**La vigencia de los registros de los SEDIF es de tres años, contados a partir de la fecha de emisión de la constancia correspondiente. No obstante, el análisis de fechas de última constancia evidencia que varios sistemas estatales presentan registros vencidos o próximos a vencer, lo que requiere acciones de seguimiento para su renovación oportuna.**

**La tabla correspondiente permite observar la heterogeneidad en la actualización de los registros estatales: mientras algunas entidades mantienen constancias vigentes recientes, otras no han realizado procesos de renovación desde años anteriores, lo que impacta la confiabilidad de la información institucional publicada.**



ENTIDAD FEDERATIVA	FECHA ÚLTIMA CONSTANCIA
GUERRERO	2017
BAJA CALIFORNIA	2018
CHIAPAS	2020
TLAXCALA	2020
CAMPECHE	2022
HIDALGO	2022
NAYARIT	2022
ZACATECAS	2022
GUANAJUATO	2023
OAXACA	2023
QUINTANA ROO	2023
SAN LUIS POTOSÍ	2023
SINALOA	2023
CHIHUAHUA	2024
ESTADO DE MÉXICO	2024
PUEBLA	2024
SONORA	2024
COLIMA	2025
QUERÉTARO	2025
BAJA CALIFORNIA SUR	2025
TABASCO	2025
TAMAULIPAS	2025
COAHUILA	2025
CIUDAD DE MÉXICO	2025
JALISCO	2025
DURANGO	2025
MORELOS	2025
VERACRUZ	2025
YUCATÁN	2025
MICHOACÁN	2026
AGUASCALIENTES	2026
NUEVO LEÓN	2026

\*Tabla elaborada con datos del DNIAS

**Dado que los SEDIF cumplen un papel rector y de coordinación de la asistencia social a nivel estatal, la actualización de sus registros resulta fundamental para:**

- **Mantener la integridad de la información institucional del Directorio.**
- **Facilitar la coordinación con el nivel municipal y con instituciones privadas.**



- **Garantizar a la población la localización de servicios estatales vigentes.**

**En este sentido, fortalecer el seguimiento a la vigencia de los SEDIF constituye un elemento clave para la consolidación del DNIAS como herramienta nacional de referencia.**

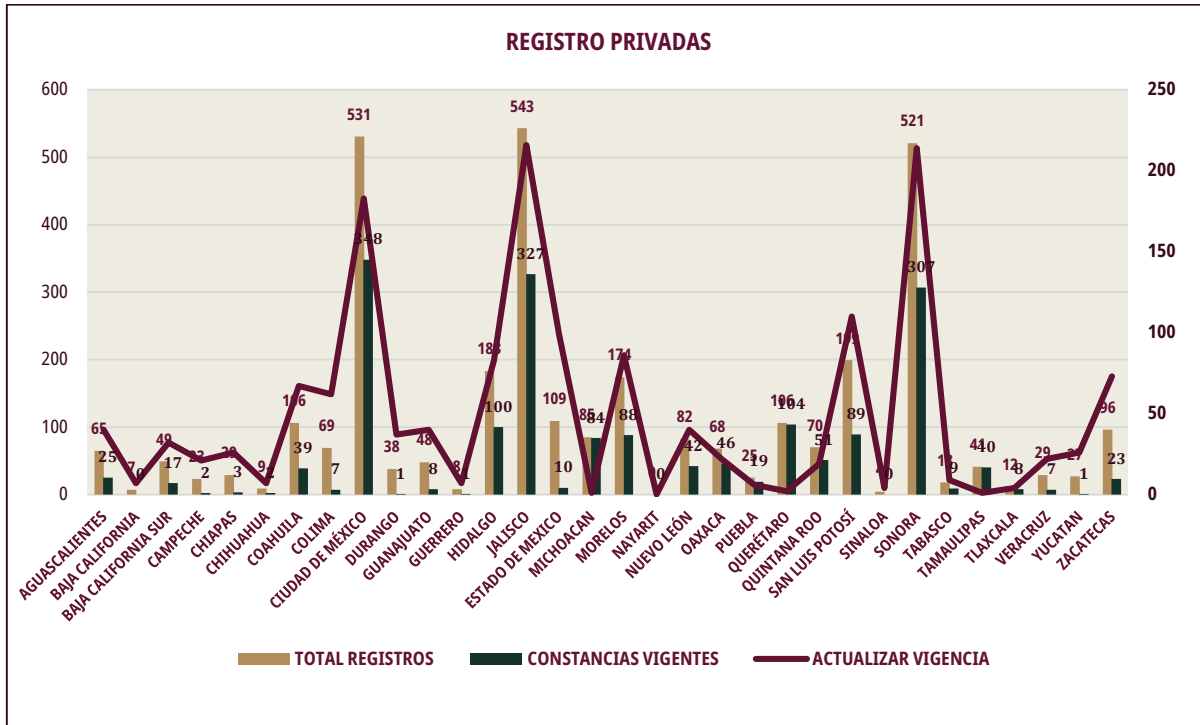
## **6. Instituciones privadas**

**El registro de instituciones privadas en el DNIAS presenta un comportamiento constante y dinámico, asociado a la propia naturaleza de estas organizaciones, las cuales surgen principalmente como organizaciones de la sociedad civil y organizaciones no gubernamentales, atendiendo una amplia diversidad de problemáticas sociales en los territorios.**

**De conformidad con los Lineamientos del DNIAS, la vigencia del registro de las instituciones privadas es de dos años a partir de la emisión de la constancia correspondiente. Esta característica explica la coexistencia permanente de instituciones en captura, vigentes y con vigencia vencida, así como el flujo continuo de nuevos registros y actualizaciones. Al primer trimestre de 2026, se cuenta con un total acumulado de 3,374 registros de instituciones privadas**

**Gráficamente se observa que, por entidad federativa, la dinámica entre registro total, constancias vigentes y vigencias vencidas es heterogénea, lo que refleja distintos niveles de seguimiento y gestión por parte de los Sistemas Estatales DIF y de las Juntas de Asistencia Privada.**



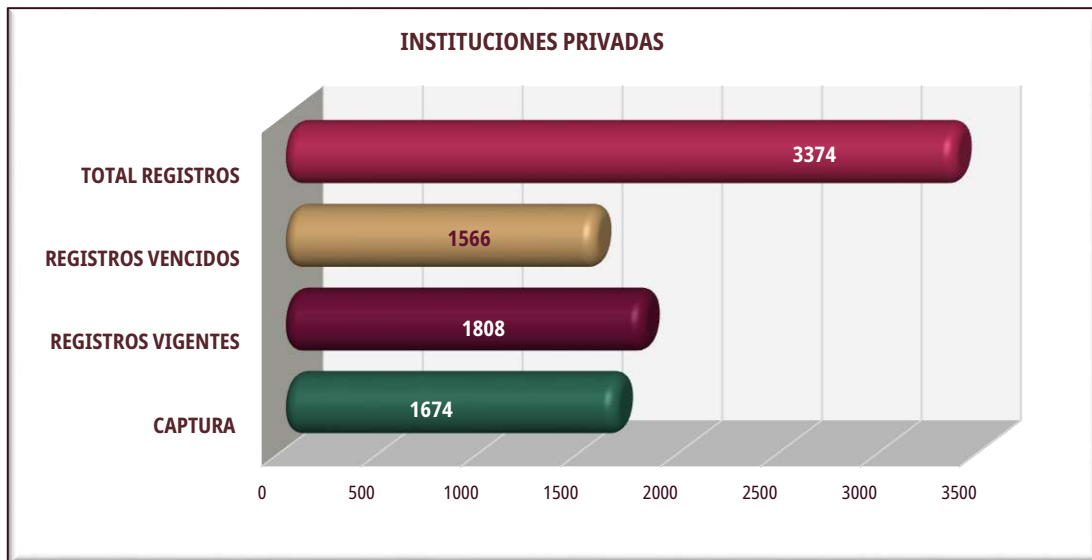


\*Grafico elaborado con datos del DNIAIS

**La existencia y concentración de instituciones privadas en cada entidad federativa responde, en gran medida, a la problemática social específica de cada territorio, constituyéndose como una alternativa relevante de atención a la población prioritaria y complementando la oferta de servicios públicos de asistencia social.**

**Del análisis del total acumulado de registros frente al número de instituciones con constancia vigente, se identifica que aproximadamente el 50 % de los registros no cuenta con vigencia actualizada, lo que representa un reto importante para la operación y confiabilidad del Directorio. No obstante, se observan esfuerzos de actualización en entidades como Ciudad de México, Jalisco, Querétaro, Michoacán, Morelos y Sonora, donde se registra un mayor número de constancias vigentes en relación con su total de registros.**

**Algunas entidades como es la Ciudad de México, Jalisco, Querétaro, Michoacán, Morelos y Sonora están haciendo lo propio para actualizar sus registros.**



\*Grafica elaborada con datos del DNIAS

**El uso del DNIAS ha permitido a los Sistemas Estatales DIF y a las Juntas de Asistencia Privada contar con un control más preciso del universo de instituciones privadas, facilitar la identificación de servicios asistenciales y temáticas predominantes en cada entidad, orientar la asignación de apoyos y contribuir al rediseño de políticas públicas alineadas a la problemática social real.**

**Sin embargo, persisten brechas significativas entre entidades. Destacan casos como Chihuahua, Nayarit y Sinaloa donde el registro de instituciones privadas ha sido escaso, así como entidades con un número muy reducido de constancias vigentes en comparación con su total de registros, entre ellas Colima, Baja California, Durango, Guerrero, Estado de México, Yucatán y Zacatecas, lo que evidencia la necesidad de fortalecer las acciones de seguimiento y actualización. En la siguiente tabla se observa el número de registros vigentes en contraposición del total de registros. En algunas entidades se observa un gran número de instituciones en captura. Lo que evidencia que el seguimiento a las instituciones que inician registro no es el considerado, dado que queda inconcluso.**



ENTIDAD FEDERATIVA	INSTITUCIONES PRIVADAS REGISTRADAS	INSTITUCIONES VIGENTES	EN CAPTURA
AGUASCALIENTES	65	25	46
BAJA CALIFORNIA	7	0	44
BAJA CALIFORNIA SUR	49	17	15
CAMPECHE	23	2	8
CHIAPAS	29	3	16
CHIHUAHUA	9	2	290
COAHUILA	106	39	7
COLIMA	69	7	13
CIUDAD DE MÉXICO	531	348	134
DURANGO	38	1	68
GUANAJUATO	48	8	63
GUERRERO	8	1	5
HIDALGO	183	100	52
JALISCO	543	327	186
ESTADO DE MÉXICO	109	10	94
MICHOACAN	85	84	24
MORELOS	174	88	109
NAYARIT	0	0	4
NUEVO LEÓN	82	42	11
OAXACA	68	46	13
PUEBLA	25	19	27
QUERÉTARO	106	104	55
QUINTANA ROO	70	51	8
SAN LUIS POTOSÍ	199	89	27
SINALOA	4	0	8
SONORA	521	307	231
TABASCO	18	9	29
TAMAULIPAS	41	40	25
TLAXCALA	12	8	4
VERACRUZ	29	7	14
YUCATÁN	27	1	30
ZACATECAS	96	23	14

\*Tabla elaborada con datos del DNIAS

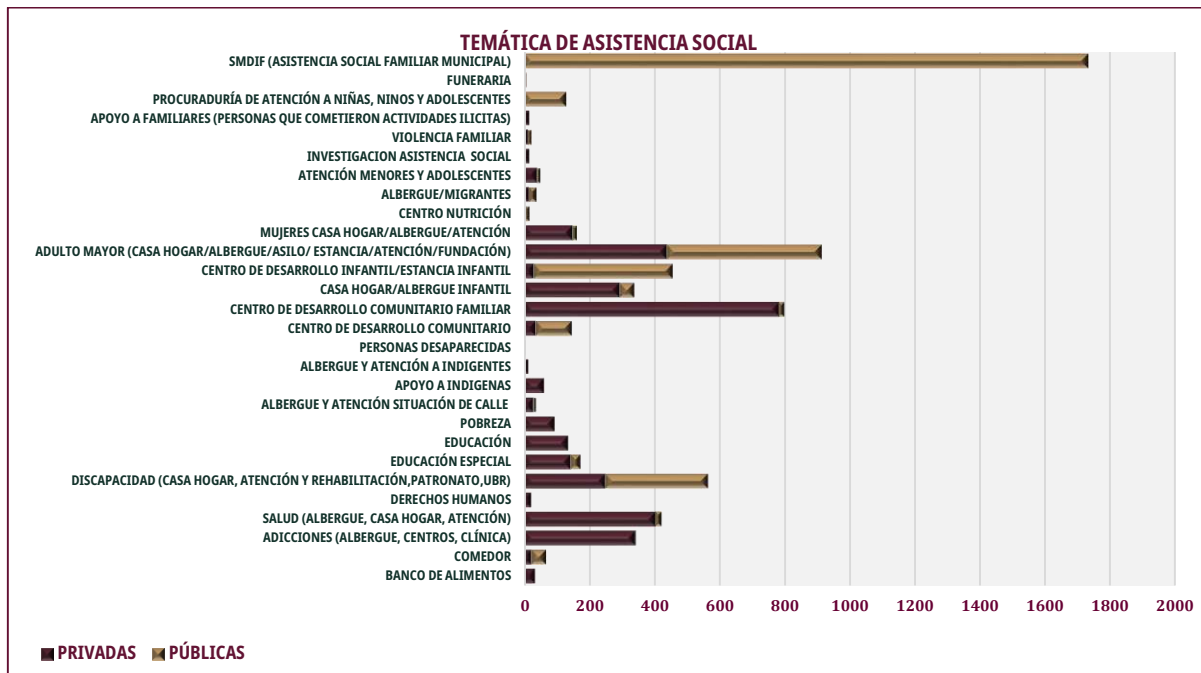
**Se vuelve prioritario fortalecer la conservación y actualización de los registros de instituciones privadas en el DNIAS, en beneficio directo de las personas usuarias de los servicios de asistencia social, garantizando el acceso a información confiable, vigente y oportuna. Para ello, resulta fundamental que los enlaces estatales refuercen el seguimiento a las instituciones registradas, identifiquen oportunamente las fechas de vencimiento de vigencia y acompañen a aquellas que se encuentran en etapa de captura, a fin de concluir su proceso de pre registro y consolidar la información del Directorio.**





## 7. Temas de asistencia social

La información registrada en el DNIAS se clasifica por tema de atención, lo que permite organizar los datos, generar análisis comparativos, identificar los servicios preponderantes y ubicar a la población objetivo a la que se dirigen las acciones de asistencia social.

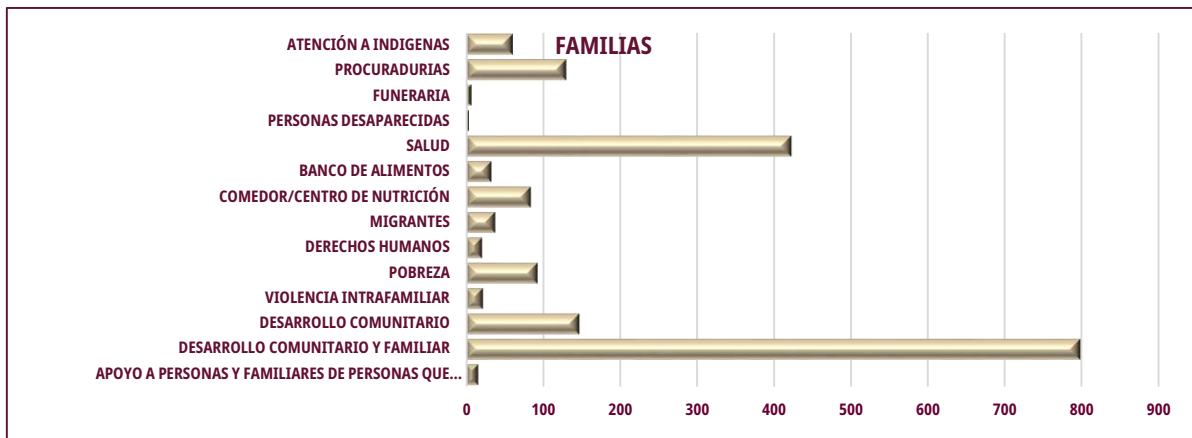


\*Grafica elaborada con datos del DNIAS

Del análisis del total de registros, este primer trimestre de 2026 se identifica que el servicio con mayor presencia es el de Atención al Adulto Mayor en sus diferentes modalidades (casa hogar, albergue, estancias de día o de noche de orientación y de esparcimiento), ofrecido por casi en la misma proporción por instituciones privadas y públicas. Asimismo, destacan los servicios de los Centros de Desarrollo Infantil y Centros de Desarrollo y Familiar. Por otro lado, de las instituciones privadas registradas se destaca que el servicio de Adicciones y de Salud, este último con diferentes acciones entre las que destacan albergues para familiares de enfermos, atención de la salud destinada a mujeres, entre otros.

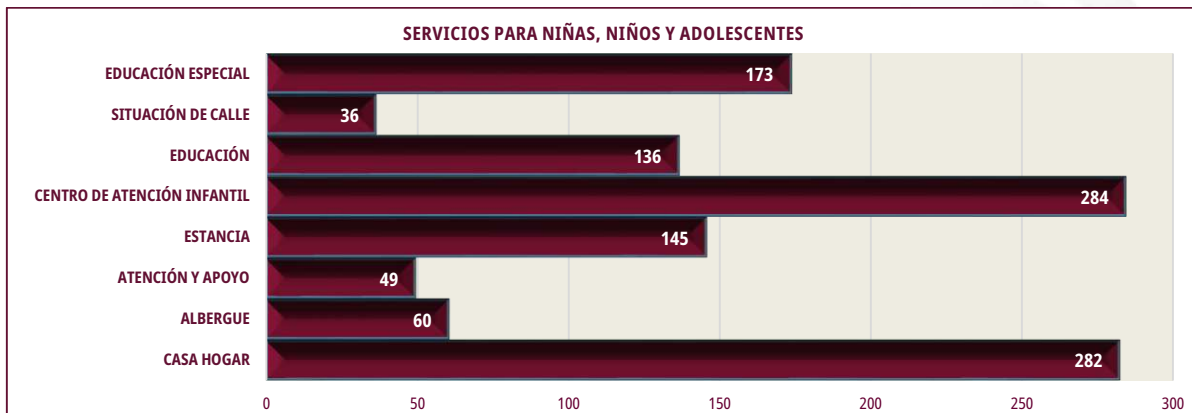


**En contraste, los temas con menor número de registros corresponden a la atención a personas indigentes y a la investigación en asistencia social, se ha incorporado un nuevo tema que es el de Atención a familiares de personas desaparecidas. lo que evidencia áreas con potencial de fortalecimiento y expansión. La presente gráfica destaca los servicios dirigidos a la familia:**

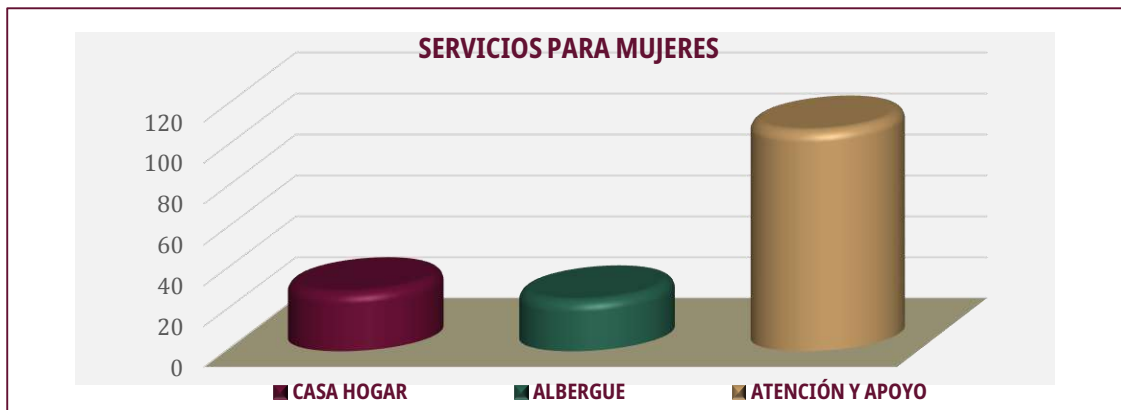


\*Gráfica elaborada con datos del DNIAIS

**Respecto a los temas específicos de población prioritaria, los datos muestran una concentración relevante en los servicios dirigidos a personas adultas mayores y a niñas, niños y adolescentes, particularmente en modalidades como casa hogar, albergue, estancia, centros de atención infantil y servicios educativos, lo que reafirma la centralidad de estos grupos en la política de asistencia social.**



\*Gráfica elaborada con datos del DNIAIS



\*Grafica elaborada con datos del DNIAS

**La operación del DNIAS requiere del esfuerzo constante de los enlaces estatales de los Sistemas Estatales DIF y de las Juntas de Asistencia Privada, quienes cuentan con el conocimiento territorial del universo de instituciones públicas y privadas en sus entidades. Este trabajo resulta fundamental para dar seguimiento al proceso de registro en sus distintos estatus: captura, enviado, por verificar, verificado y en revisión por el administrador.**

**La información presentada en el presente informe corresponde a la operación al primer trimestre de 2026, considerando que los estatus de las instituciones son dinámicos y cambiantes, de acuerdo con el trabajo cotidiano de actualización y validación que realizan los enlaces.**

**En este sentido, se reconoce la participación de los enlaces estatales y se exhorta a los Sistemas Estatales DIF y a las Juntas de Asistencia Privada a mantener vigentes y actualizados sus registros, a fin de fortalecer la confiabilidad, utilidad y actualidad del Directorio Nacional de Instituciones de Asistencia Social.**