

DIRECCIÓN GENERAL DE PROFESIONALIZACIÓN DE LA ASISTENCIA SOCIAL
DIRECTORIO NACIONAL DE INSTITUCIONES DE ASISTENCIA SOCIAL
DNIAS

Tercer Informe Trimestral de Datos Básicos
Julio-Septiembre 2025

Octubre 2025



Introducción

El Directorio Nacional de Instituciones de Asistencia Social (DNIAS), continúa operando a través de la plataforma <http://dnias.dif.gob.mx/web> y acumulando nuevos registros, desde su inicio en 2012. Esto ha sido posible gracias a la participación de los Sistemas Estatales DIF (SEDIF) y las Juntas de Asistencia Privada (JAP) del país, a través de los Enlaces Estatales.

Para beneficio de la población que requiere de los servicios de asistencia social, se ha impulsado la actualización de registros y el registro de nuevas instituciones, con la finalidad de que la información publicada en el Portal DNIAS se encuentre al día y sea de utilidad para población en general y grupos prioritarios.

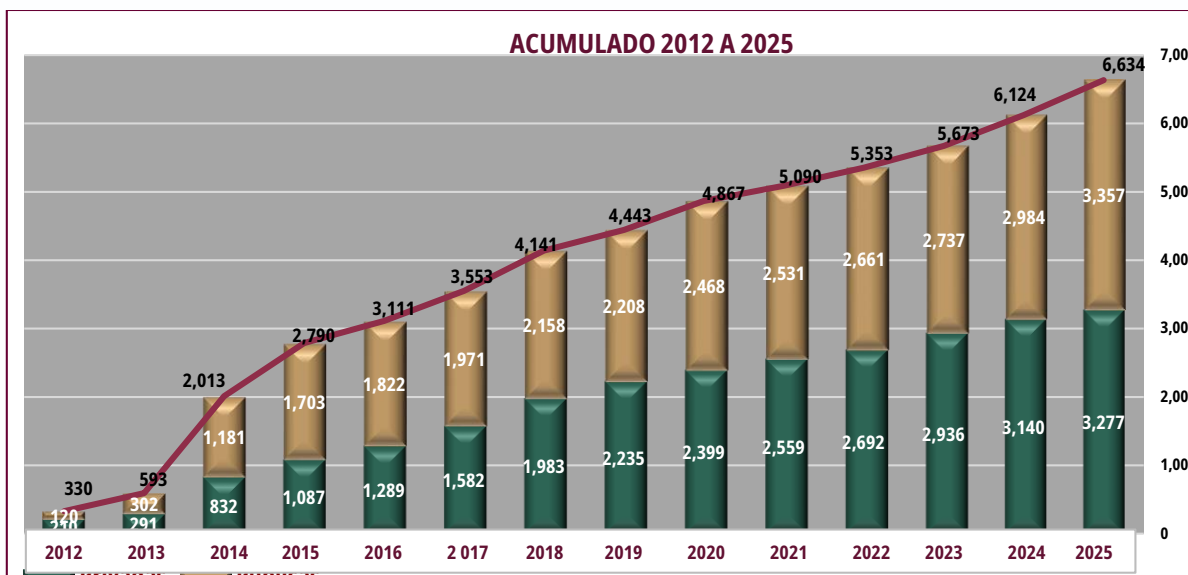
En ese contexto, sirva este informe de Datos Básicos al Tercer Trimestre de 2025 para conocer el avance de registros y actualizaciones por entidad federativa.





Estatus de registro de 2012 a septiembre 2025

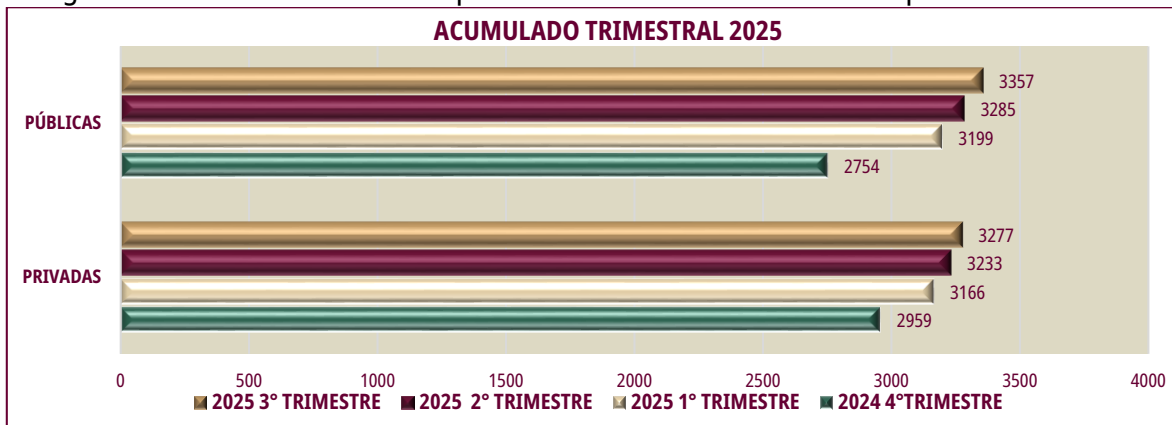
El acumulado de registros de 2012 al Tercer Trimestre de 2025 (julio- septiembre) de instituciones públicas y privadas en el DNIA es de **6634 (3277 privadas y 3357 públicas)**.



* Gráfica elaborada con Datos del DNIA S

Diciembre 2024 a septiembre 2025

El registro de instituciones nuevas a partir del inicio de la administración por trimestre



* Gráfica elaborada con Datos del DNIA S





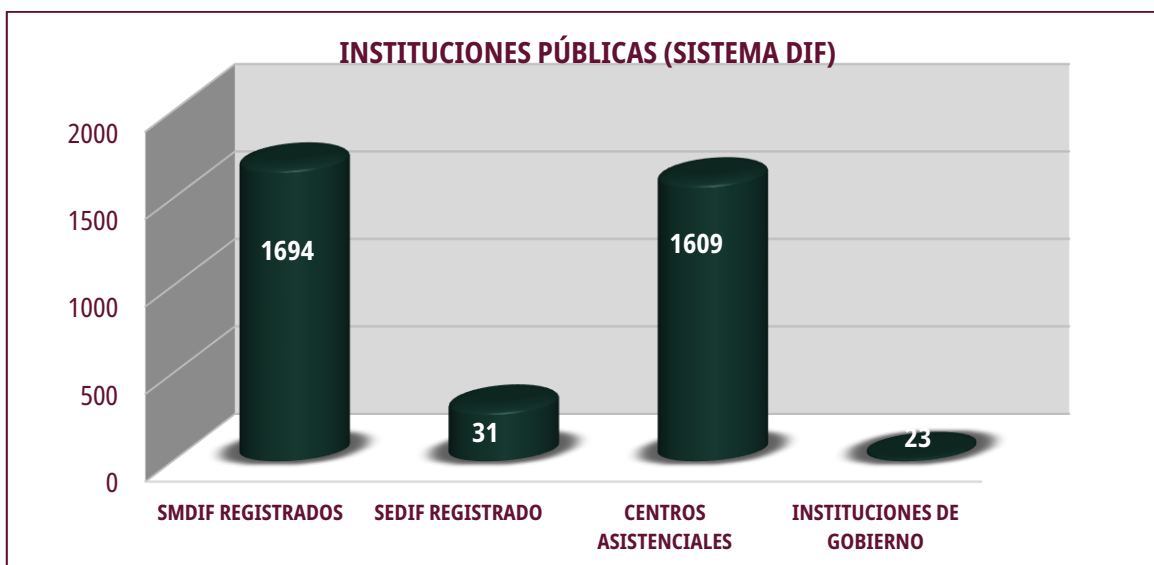
Instituciones públicas

Con relación a las instituciones públicas, el registro ha sido más lento debido a que dependen del gobierno local o estatal, los cuales tienen procesos y cambios administrativos cada transición de gobierno, factor que afecta la operación del DNIA. En 2024 se realizaron varios cambios de administración pública a nivel municipal y estatal, afectando la continuidad de actualización de registros.

Las instituciones públicas de asistencia social comprenden a los Sistemas para el Desarrollo Integral de la Familia, Nacional, Estatal y Municipal, los Centros Asistenciales y Comunitarios, dependientes de éstos, Estancias Infantiles, Estancias de Día y Unidades Básicas de Rehabilitación, Procuradurías de la Defensa de Niñas, Niños y Adolescentes, entre otros.

Al Tercer trimestre de 2025 los registros de instituciones públicas se distribuyen en:

SMDIF REGISTRADOS	SEDIF REGISTRADO	CENTROS ASISTENCIALES	INSTITUCIONES DE GOBIERNO
1694	31	1609	23

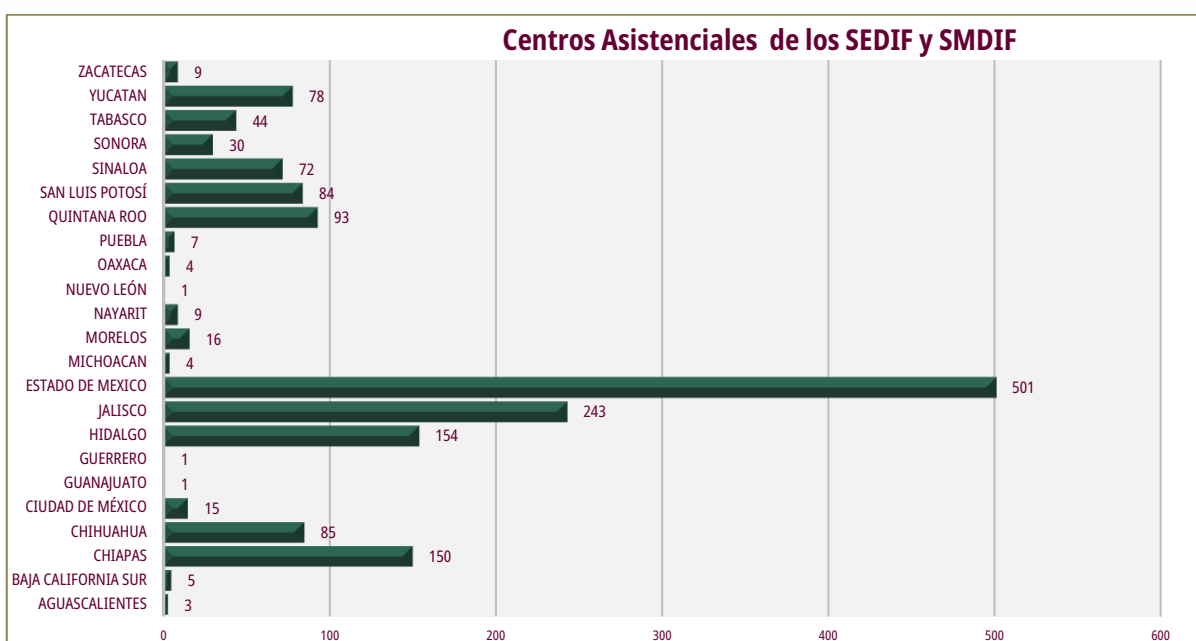


* Gráfica elaborada con Datos del DNIA



El registro de Centros Asistenciales pertenecientes a los SEDIF o SMDIF se incrementaron a partir del primer trimestre del 2025, sobre todo Casas Hogar para adultos mayores, Estancias Infantiles y Centros de Desarrollo Infantil.

De acuerdo a la siguiente gráfica el Estado de México es la entidad federativa que más centros asistenciales ha registrado conformados por Casas de Día para Adultos Mayores y Estancias Infantiles:



* Gráfica elaborada con Datos del DNIAS

Como se indicó en informes pasados, la operación del DNIAS ha dado prioridad a la actualización y conclusión del registro de instituciones públicas, debido a que pertenecen al Sistema Nacional de Asistencia Social,¹ cuyo objeto promover y apoyar las acciones a favor de las personas y familias.

Cada entidad federativa cuenta con un Sistema Estatal DIF (SEDIF) y Sistemas municipales DIF (SMDIF) por el total de municipios, en el entendido, que cada municipio debe contar con al menos un SMDIF más los centros asistenciales.

¹ Ley de asistencia Social 1 de septiembre 2004 (Última reforma publicada DOF 07-06-2024).



El registro y la actualización de vigencia es una acción que se realiza día a día en la operación del DNIA. En el tercer trimestre la participación de los SEDIF Chiapas, Chihuahua, Coahuila, Durango, Jalisco y Sinaloa, se ha destacado en la actualización de sus Sistemas Municipales DIF y centros asistenciales, sin embargo, aún hay entidades federativas que continúan con registros vencidos

En el siguiente gráfico se observa que solo 1729 instituciones públicas están vigentes, dando un total de 51 por ciento del total acumulado. En este trimestre se incrementó el número de registros vencidos, debido a la dinámica del DNIA. La vigencia de las instituciones públicas es de tres años conforme a la fecha de emisión de la constancia. Por ello está en constante movimiento.



* Grafica elaborada con Datos del DNIA

Se continua con un número considerable de instituciones en captura a las que se debe dar seguimiento a efecto de que concluyan su registro, o bien, solicitar su eliminación, si son folios duplicados.

Es importante, que los registros de los DIF Municipales sean actualizados considerando que son la primera instancia a la que acuden las personas que requieren servicios de asistencia social, al ser consultados vía el Portal DNIA <http://dnias.dif.gob.mx/> la información debe contener datos reales y confiables.



A continuación, se detalla por entidad federativa los registros de Sistemas Municipales DIF con porcentaje en contraste con el total de municipios por entidad y cuántos de estos, ya se encuentran con constancia vencida.

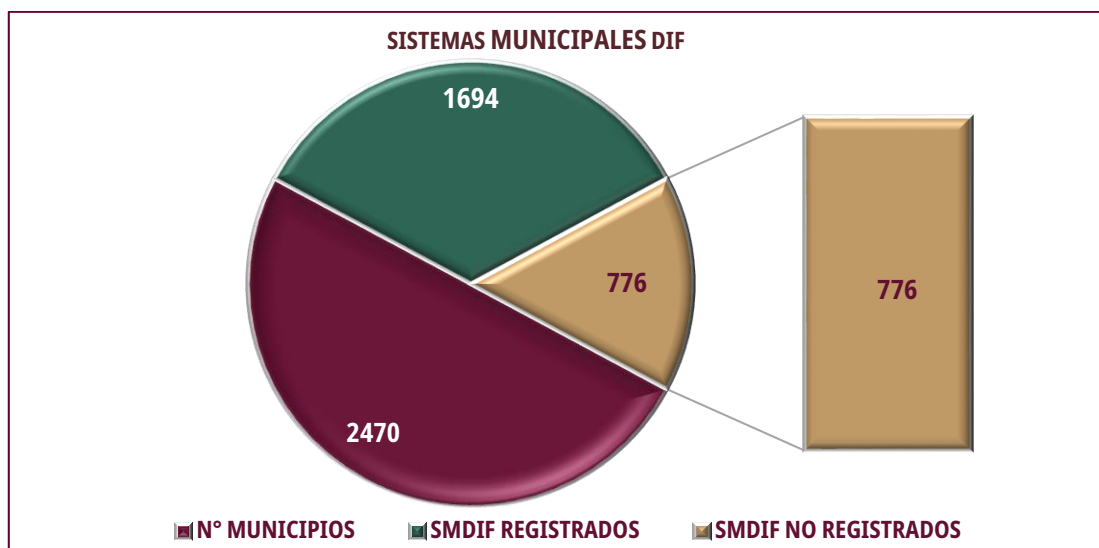
SISTEMAS MUNICIPALES DIF REGISTRADOS

ESTADOS	N° MUNICIPIOS	SMDIF REGISTRADOS	% DE REGISTROS	SMDIF CONSTANCIA NO VIGENTE
AGUASCALIENTES	11	4	36	0
BAJA CALIFORNIA	7	1	14	0
BAJA CALIFORNIA SUR	5	5	100	3
CAMPECHE	12	11	91	8
CHIAPAS	124	111	89	110
CHIHUAHUA	67	64	96	47
COAHUILA	38	30	78	7
COLIMA	10	7	70	7
CIUDAD DE MÉXICO	16	0	0	0
DURANGO	39	28	71	11
GUANAJUATO	46	2	4	0
GUERRERO	81	77	95	77
HIDALGO	84	60	71	32
JALISCO	125	121	96	34
ESTADO DE MÉXICO	125	125	100	1
MICHOACÁN	113	38	33	38
MORELOS	36	34	94	16
NAYARIT	20	18	90	18
NUEVO LEÓN	51	51	100	27
OAXACA	570	190	33	190
PUEBLA	217	184	84	147
QUERÉTARO	18	18	100	0
QUINTANA ROO	11	11	100	10
SAN LUIS POTOSÍ	58	58	100	52
SINALOA	18	18	100	0
SONORA	72	49	68	24
TABASCO	17	16	94	6
TAMAULIPAS	43	37	86	23
TLAXCALA	60	60	100	60
VERACRUZ	212	103	48	35
YUCATÁN	106	105	99	88
ZACATECAS	58	58	100	1
	2470	1694	68%	1072

*Tabla elaborada con datos del DNIAS



De manera ilustrativa se observa el total de registro contra el faltante de registros para cubrir el universo de Dif Municipales:



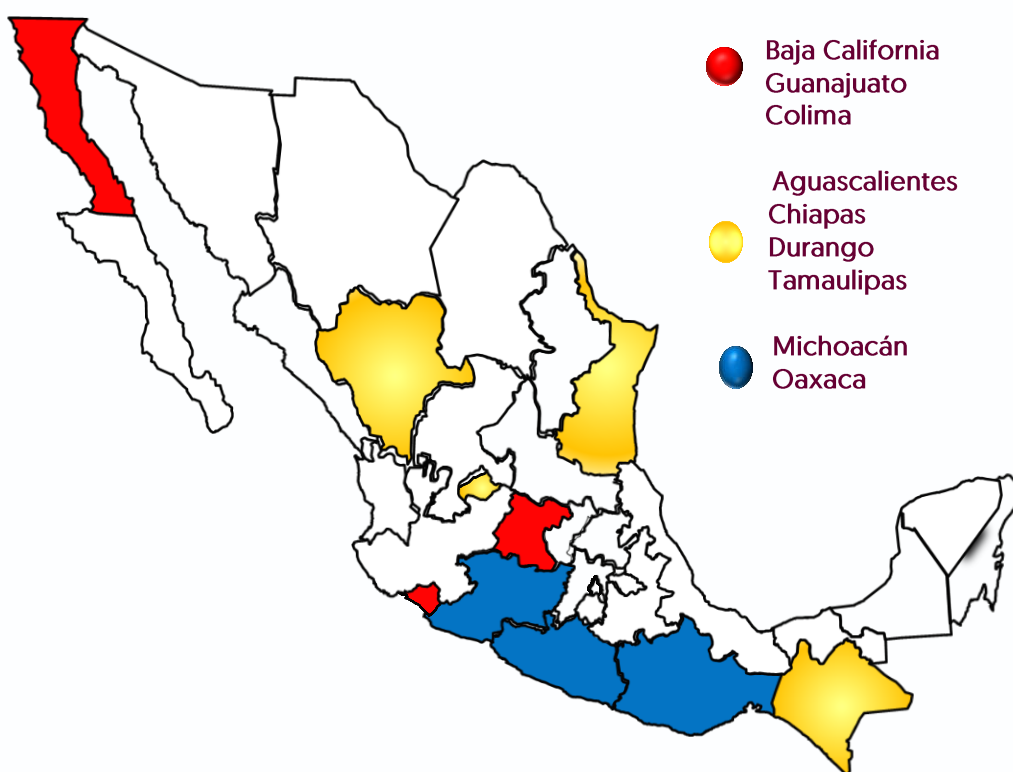
* Grafica elaborada con Datos del DNIAS

Pese a que se les informa del avance de operación del DNIAS a las autoridades de los Sistemas Estatales DIF del país, cada trimestre y semestralmente a través del Informe de Datos Básicos y Fichas Técnicas del DNIAS, hay entidades que no le han dado el seguimiento correspondiente, aunque se reconoce a quienes que se han esforzado en el avance y seguimiento de sus registros y mantienen vigentes sus registros. Contrario a estos últimos, algunas entidades federativas continúan sin realizar registros de sus Sistemas Municipales DIF.

Considerando que el DIF Municipal es la primera instancia a la que la población acude cuando requiere de servicios de asistencia social, lo que hace apremiante contar con la totalidad de DIF municipales del país registrados y con información actualizada.



En el siguiente mapa podemos identificar en color rojo los estados que no han realizado ningún registro; en amarillo los estados que reiniciaron el registro y actualización de los SMDIF y en azul aquellos que lo hicieron desde la modalidad de base de datos de Excel y no han renovado vigencia desde el 2014, 2015 y 2016.



*Mapa elaborado con datos del DNIAIS

El porcentaje de registros vencidos de Sistemas Municipales DIF representa el 68% en comparación con el total de los 1694 registrados. En el primer semestre las entidades que han iniciado la actualización de los sistemas municipales DIF son Chihuahua, Coahuila, Estado de México, Jalisco, Guanajuato, Tamaulipas y Veracruz. En el tercer trimestre iniciaron actualización de registros Chiapas y Durango.



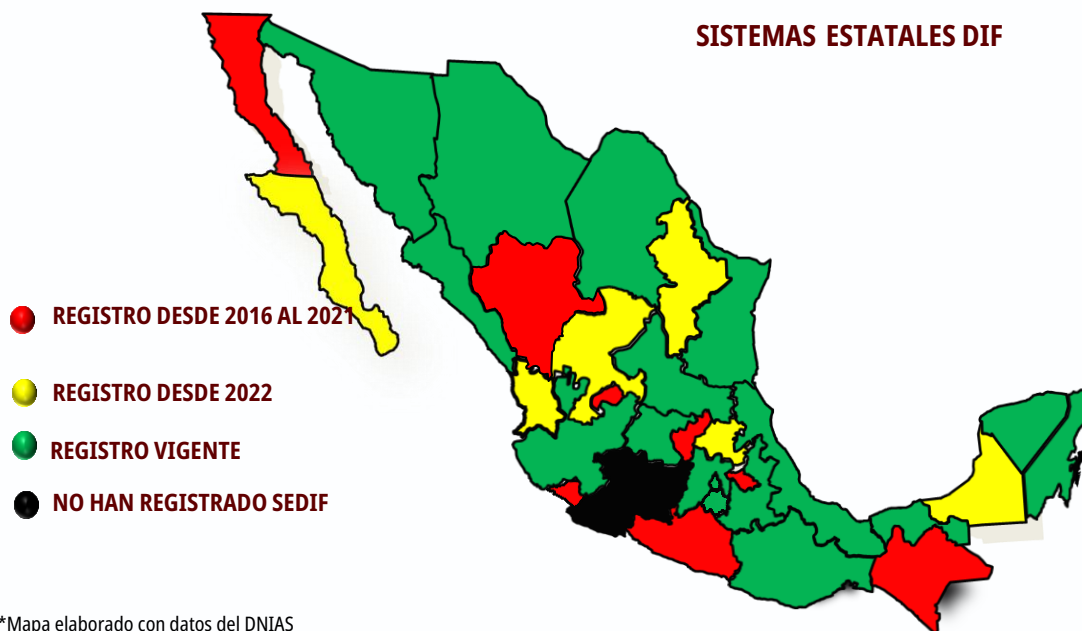
Por otro lado, se cuenta con el registro de 31 Sistemas Estatales DIF, el faltante es Michoacán, quien no ha participado en la operación del DNIA. De los SEDIF registrados algunos ya cumplieron vigencia, por lo que es urgente su renovación en la plataforma. Recordemos que la vigencia de registro es de 3 años de acuerdo con la fecha de emisión en el siguiente cuadro se observa que los SEDIF en rojo tienen registro vencido, en amarillo están por cumplir su vigencia y el verde son registros vigentes:

ENTIDAD FEDERATIVA	FECHA ÚLTIMA CONSTANCIA
MICHOACÁN	
COLIMA	2016
GUERRERO	2017
BAJA CALIFORNIA	2018
AGUASCALIENTES	2019
CHIAPAS	2020
TLAXCALA	2020
QUERÉTARO	2021
BAJA CALIFORNIA SUR	2022
CAMPECHE	2022
HIDALGO	2022
NAYARIT	2022
NUEVO LEÓN	2022
ZACATECAS	2022
GUANAJUATO	2023
OAXACA	2023
QUINTANA ROO	2023
SAN LUIS POTOSÍ	2023
SINALOA	2023
CHIHUAHUA	2024
ESTADO DE MÉXICO	2024
PUEBLA	2024
SONORA	2024
TABASCO	2025
TAMAULIPAS	2025
COAHUILA	2025
CIUDAD DE MÉXICO	2025
JALISCO	2025
DURANGO	2025
MORELOS	2025
VERACRUZ	2025
YUCATÁN	2025

*Tabla elaborada con datos del DNIA



De manera ilustrativa el registro de los DIF Estatales en el mapa se observa así:



La importancia de mantener el registro actualizado de las instituciones públicas radica en que las poblaciones de dichas entidades federativas requieren que la información consultada en el Portal sea real y vigente, fortaleciendo la credibilidad del DNIAS como una herramienta eficiente en la localización de instituciones de asistencia social, del mismo modo, beneficia a los Sistemas Estatales y Municipales DIF al contar con un directorio actualizado cada cambio de administración, al considerar que las autoridades cambian pero, la institución continua atendiendo a los grupos prioritarios y población en general.

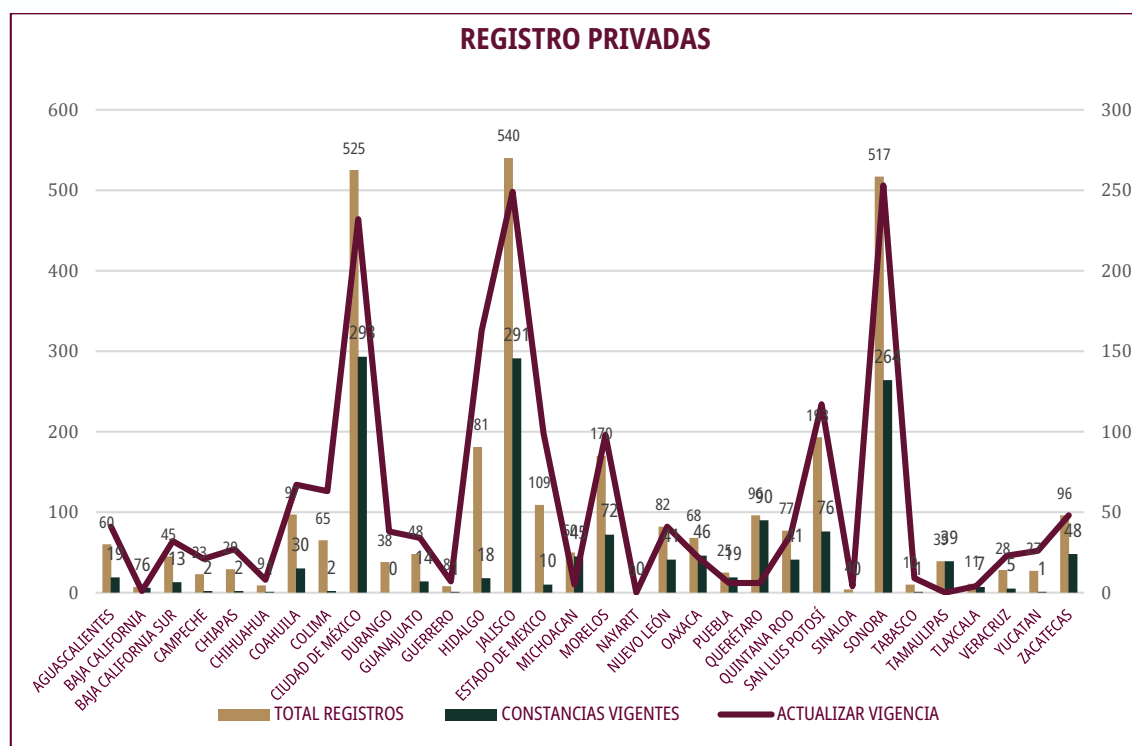


Instituciones privadas

El avance de registro de las instituciones privadas es más constante, debido a la dinámica de la naturaleza de su creación al ser consideradas dentro del ámbito de las organizaciones de la sociedad civil y organizaciones no gubernamentales; además del cumplimiento de las diversas leyes que les competen y a la diversidad de temáticas de atención.

Para el DNIAIS la vigencia de registro de estas instituciones es de 2 años a partir de la fecha de emisión de la constancia de registro; gracias a esa dinámica, son constantes las instituciones privadas que inician su registro y actualizan su vigencia. Al tercer Trimestre de 2025 contamos con un total de 3277 registros acumulados.

Gráficamente observamos la dinámica de registro vigencia y vigencia vencida por entidad federativa:

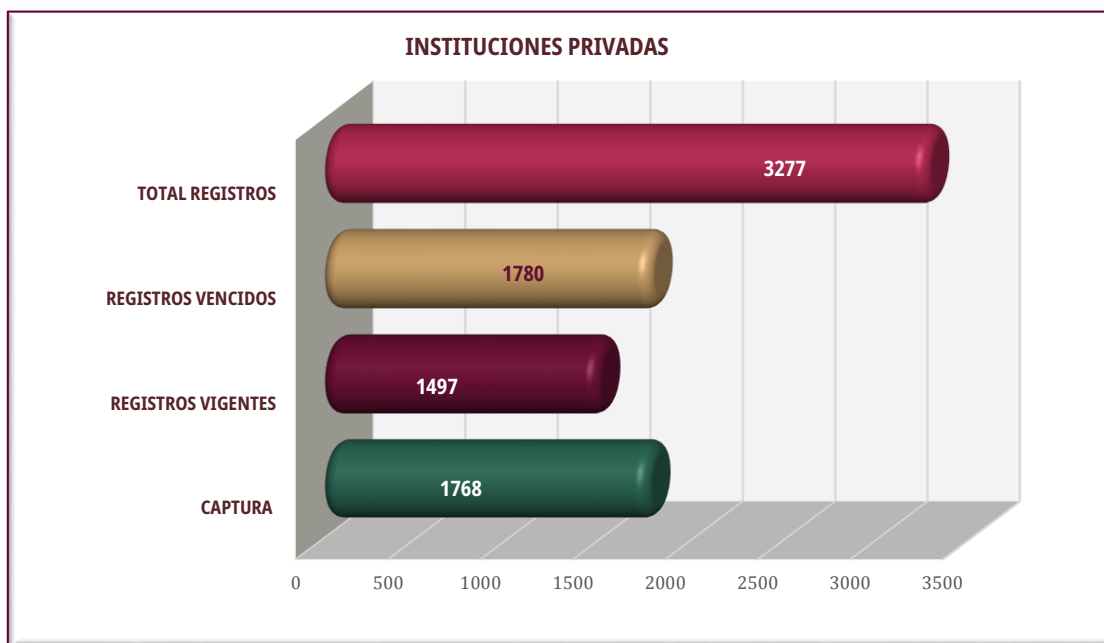


*Gráfico elaborado con datos del DNIAIS



La existencia de instituciones privadas en cada entidad federativa se crea mayormente por el tipo de problemática existente en cada territorio, surgiendo como una alternativa de atención, para apoyar a la población prioritaria en la demanda de servicios de asistencia social.

En el siguiente gráfico observamos el total acumulado de instituciones privadas registradas, las que cumplieron vigencia y las que iniciaron pre registro en la plataforma del DNIAS. La diferencia entre el acumulado de registros con el total de instituciones vigentes es aproximadamente del 45 por ciento, en este tercer trimestre el número de instituciones vigentes bajo, debido a la dinámica del registro instituciones con constancia de 2023 están cumpliendo vigencia este año. Sin embargo, algunas entidades como es la Ciudad de México, Jalisco y Querétaro están haciendo lo propio para actualizar sus registros.



*Gráfica elaborada con datos del DNIAS

El registro de las instituciones privadas en el DNIAS, ha servido como apoyo a los SEDIF para mantener un control del universo de instituciones privadas, otorgar apoyos, ubicar los servicios asistenciales y temática más recurrentes en la entidad, aunado a esto les permite, rediseñar políticas públicas acordes a la problemática real.



A continuación, se presenta el total de registros de instituciones privadas por entidad federativa vigentes, los que deben actualizar vigencia y las que se encuentran en captura:

ENTIDAD FEDERATIVA	TOTAL DE REGISTROS	VIGENTES	ACTUALIZAR VIGENCIA	CAPTURA
Aguascalientes	60	19	41	51
Baja California	7	6	1	44
Baja California Sur	45	13	32	17
Campeche	23	2	21	8
Chiapas	29	2	27	16
Chihuahua	9	1	8	290
Coahuila	97	30	67	16
Colima	65	2	63	17
Ciudad De México	525	293	232	142
Durango	38	0	38	68
Guanajuato	48	14	34	63
Guerrero	8	1	7	5
Hidalgo	181	18	163	54
Jalisco	540	291	249	189
Estado De México	109	10	99	94
Michoacán	50	45	5	56
Morelos	170	72	98	113
Nayarit	0	0	0	4
Nuevo León	82	41	41	11
Oaxaca	68	46	22	13
Puebla	25	19	6	27
Querétaro	96	90	6	64
Quintana Roo	77	41	36	9
San Luis Potosí	193	76	117	33
Sinaloa	4	0	4	8
Sonora	517	264	253	233
Tabasco	10	1	9	33
Tamaulipas	39	39	0	27
Tlaxcala	11	7	4	4
Veracruz	28	5	23	15
Yucatán	27	1	26	30
Zacatecas	96	48	48	14
	3277	1497	1780	1768

*Tabla elaborada con datos del DNIAS

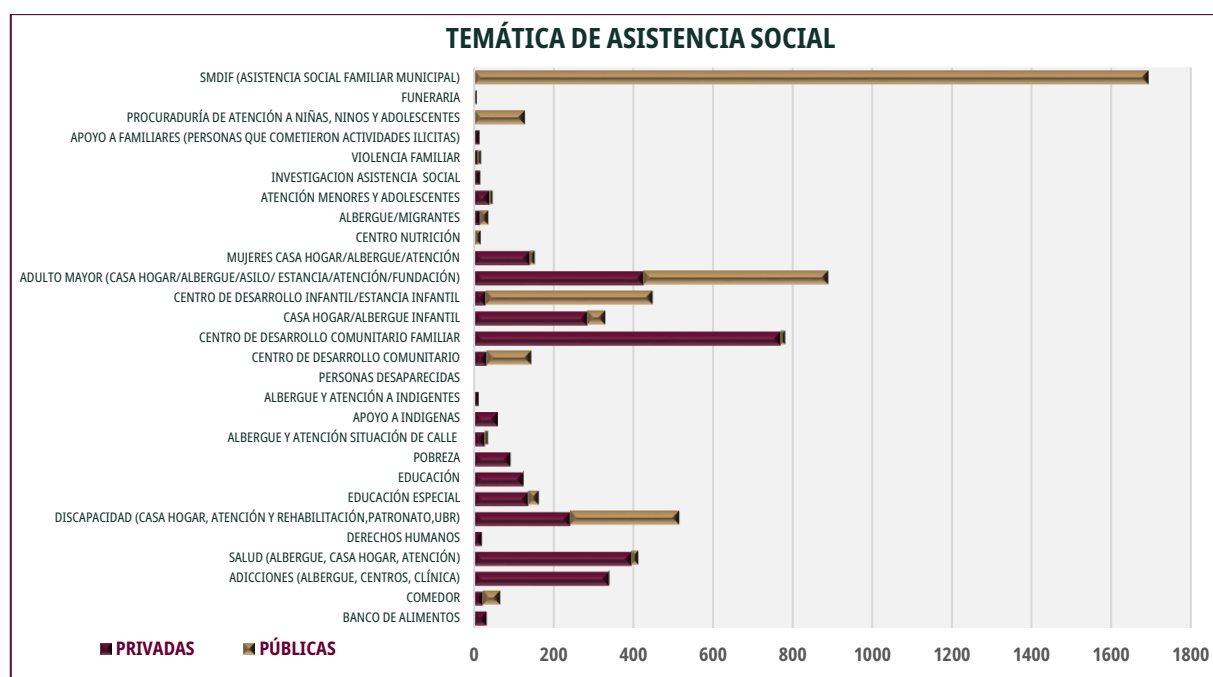




Se debe priorizar la conservación de los registros y actualizaciones en beneficio de las y los usuarios de servicios de asistencia social, para que tengan información confiable y actualizada. **Por ello es importante, que los enlaces estatales les den seguimiento a las instituciones ya registradas, conocer fechas de vencimiento de vigencia; así como ubicar las instituciones en captura para concluir el pre registro.**

Temas de asistencia social

La información obtenida por cada uno de los registros de las instituciones de asistencia social se clasifica por tema de atención, esto permite manejar los datos, generar gráficas, ubicar el tema preponderante, así como la población a la que van dirigidos los servicios:

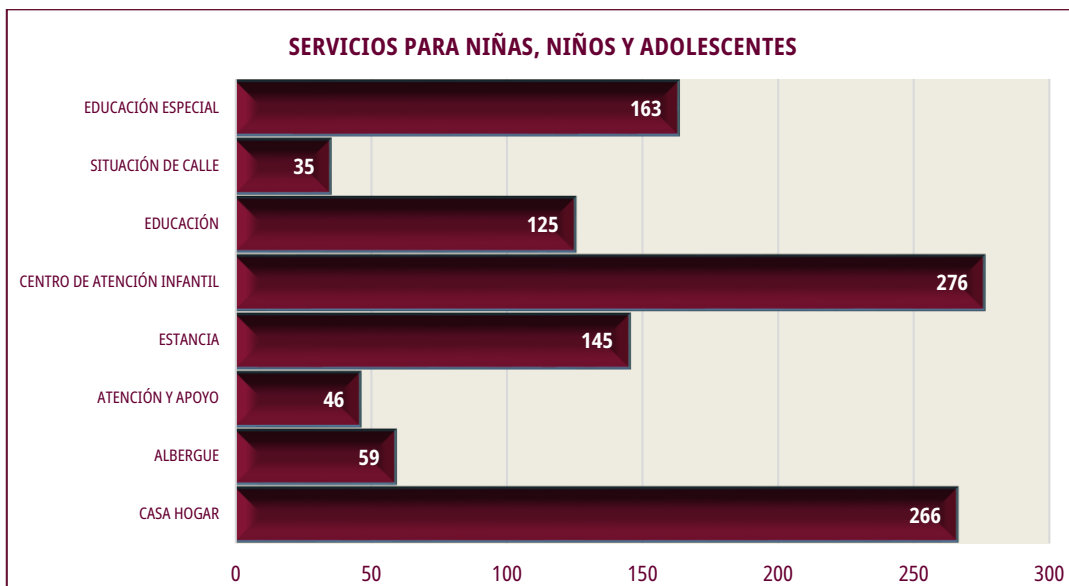


*Gráfica elaborada con datos del DNIAIS

Del total de registros, podemos ubicar el servicio más preponderante que es el de Centro de Desarrollo Comunitario y Familiar ofrecido por instituciones privadas. Asimismo, el servicio que predomina de las instituciones públicas es el de Adultos Mayores y Centros de Desarrollo Infantil, otro servicio que destaca es el de Centros de Rehabilitación de Adicciones.

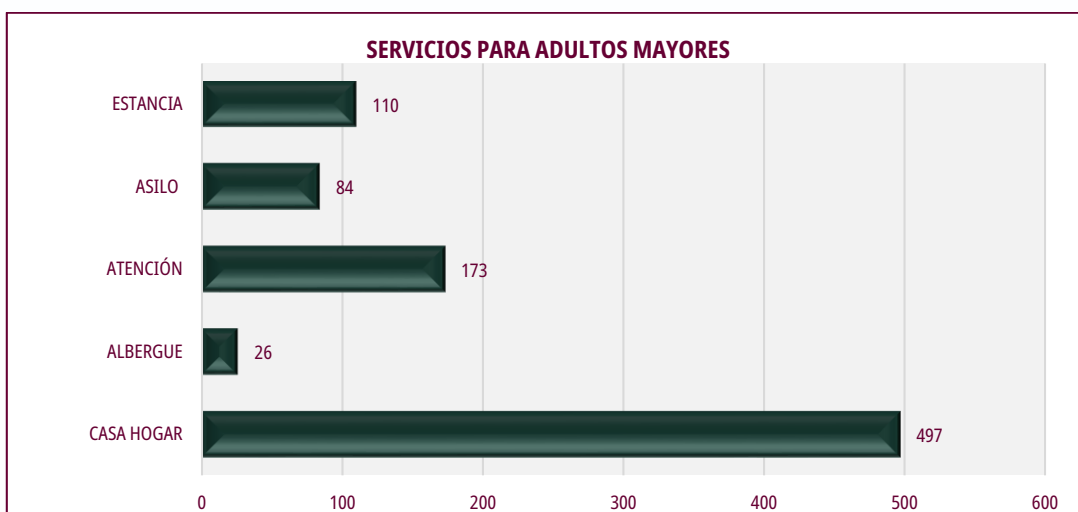


Este trimestre se incrementó el registro de instituciones para niños y niñas en el rubro de estancias infantiles y centros de desarrollo infantil. Lo que representa una oferta más amplia para esta población.



*Gráfica elaborada con datos del DNIAIS

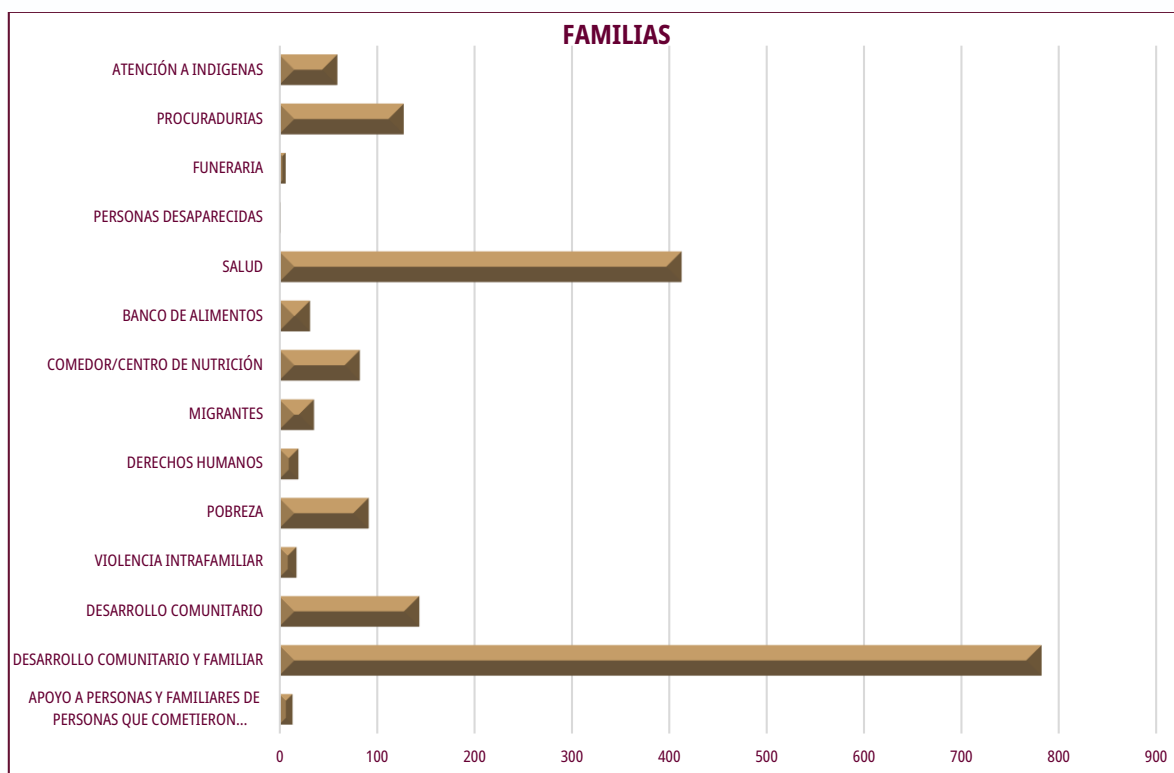
Los servicios para adultos mayores se incrementaron sobre todo las casa hoga.



*Gráfica elaborada con datos del DNIAIS



Con relación a los temas genérico de asistencia social, los servicios destinados a la familia se distribuyen de la siguiente manera:



*Gráfica elaborada con datos del DNIAIS

La operación del DNIAIS requiere del esfuerzo y tiempo de los enlaces estatales de los SEDIF y las JAP, quienes tienen conocimiento de las instituciones de su estado, tanto públicas como privadas, lo que permite el seguimiento al proceso de registro en sus diferentes estatus: Captura, enviado, por verificar, verificado y en revisión por el administrador.

La información presentada en este informe trimestral comprende el avance de julio a septiembre de 2025, considerando que diariamente el estatus de las instituciones cambia, de acuerdo al trabajo operativo del enlace. Por ello, agradecemos la participación de los enlaces estatales y conminamos a los Sistemas Estatales DIF y Juntas de Asistencia Privada a mantener vigentes y actualizados sus registros.