



Salud
Secretaría de Salud

SNDIF
SISTEMA NACIONAL PARA
EL DESARROLLO INTEGRAL
DE LA FAMILIA



DIRECCIÓN GENERAL DE PROFESIONALIZACIÓN DE LA ASISTENCIA SOCIAL
DIRECTORIO NACIONAL DE INSTITUCIONES DE ASISTENCIA SOCIAL
DNIAS

Segundo Informe Trimestral de Datos Básicos
Abril-Junio 2025

Julio 2025



2025
Año de
La Mujer
Indígena



Introducción

El Directorio Nacional de Instituciones de Asistencia Social (DNIAS), continúa operando a través de la plataforma <http://dnias.dif.gob.mx/web> y acumulando nuevos registros, desde su inicio en 2016. Esto ha sido posible gracias a la participación de los Sistemas Estatales DIF (SEDIF) y las Juntas de Asistencia Privada (JAP) del país.

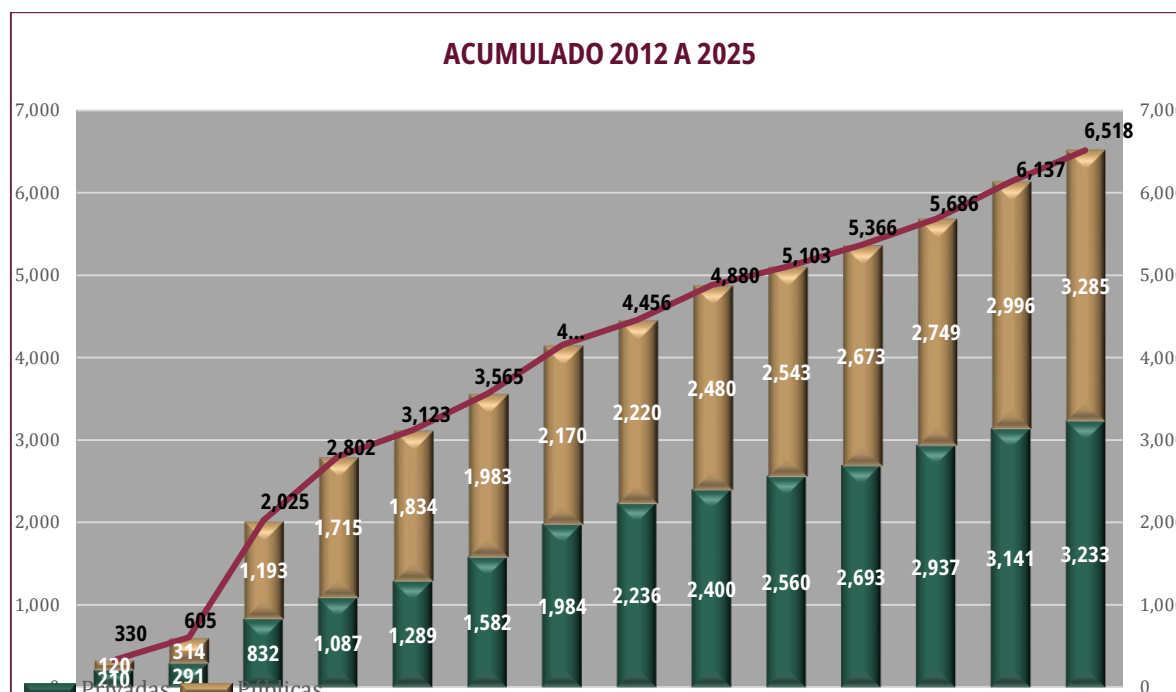
Para beneficio de la población que requiere de los servicios de asistencia social, se ha impulsado la actualización de registros y el registro de nuevas instituciones, con la finalidad de que la información publicada en el Portal DNIAS se encuentre al día y sea de utilidad para población en general y grupos prioritarios.

En ese contexto, sirva este informe de Datos Básicos al Segundo Trimestre de 2025 para conocer el avance de registros y actualizaciones por entidad federativa.



Estatus de registro de 2012 a junio 2025

El acumulado de registros de 2012 al Segundo Trimestre de 2025 (abril- junio) de instituciones públicas y privadas en el DNIA es de **6518 (3233 privadas y 3285 públicas)**.



* Gráfica elaborada con Datos del DNIA

Instituciones públicas

Con relación a las instituciones públicas, el registro ha sido más lento debido a que dependen del gobierno local o estatal, los cuales tienen procesos y cambios administrativos cada transición de gobierno, factor que afecta la operación del DNIA. En el 2004 en el periodo electoral se realizaron varios cambios de administración pública afectando la continuidad de actualización de registros.

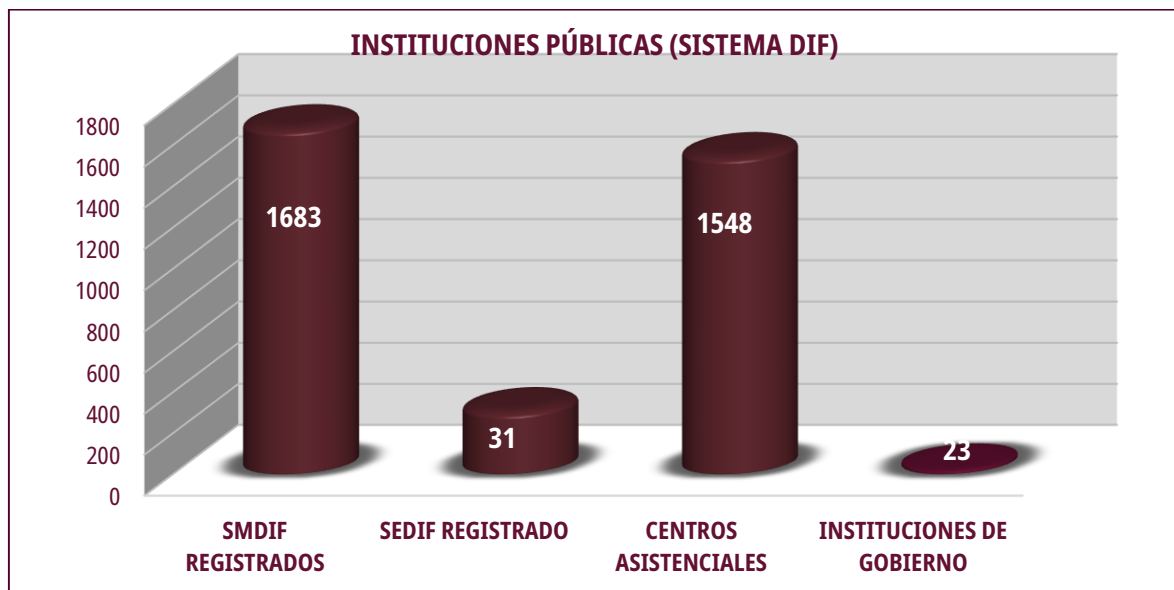
Las instituciones públicas de asistencia social comprenden a los Sistemas para el Desarrollo Integral de la Familia, Nacional, Estatal y Municipal, los Centros Asistenciales dependientes de



éstos, Estancias Infantiles, Estancias de Día y Unidades Básicas de Rehabilitación, Procuradurías de la Defensa de Niñas, Niños y Adolescentes, entre otros.

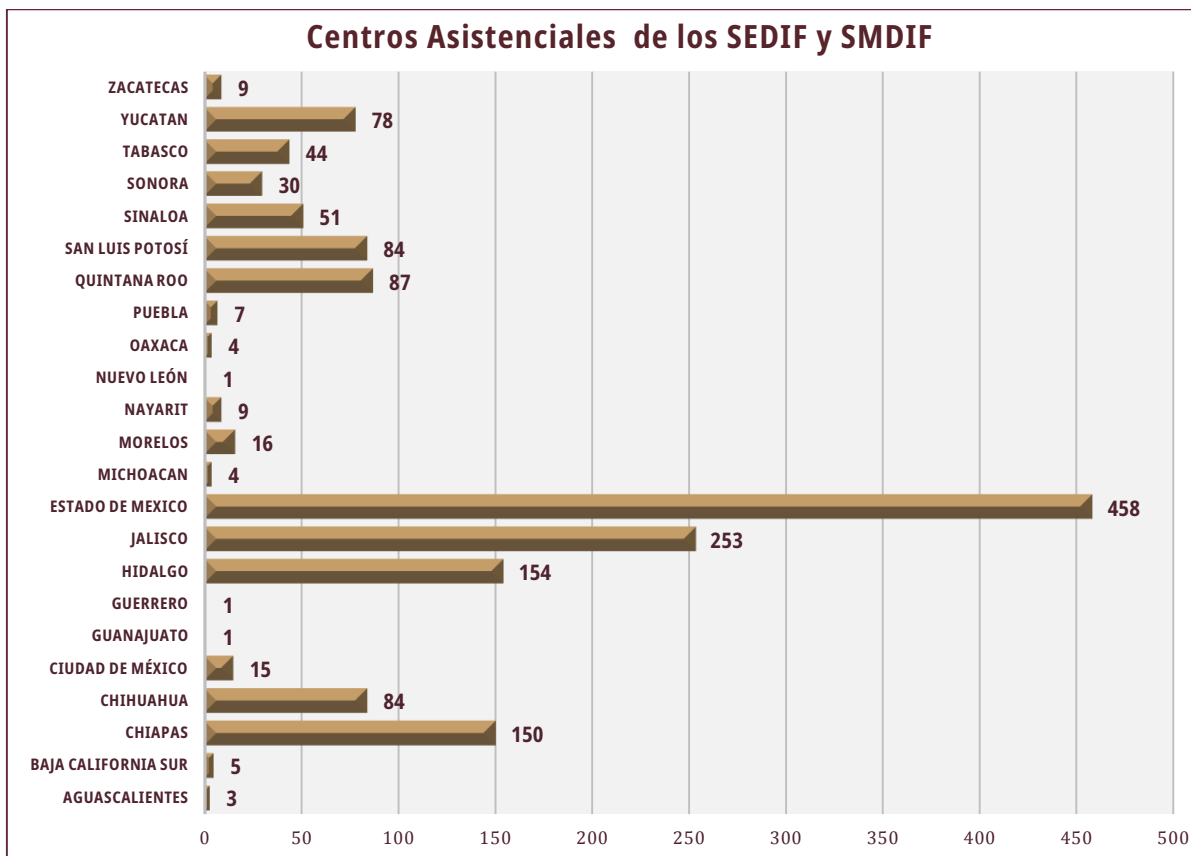
Al segundo trimestre de 2025 los registros de instituciones públicas se distribuyen en:

SMDIF REGISTRADOS	SEDIF REGISTRADO	CENTROS ASISTENCIALES	INSTITUCIONES DE GOBIERNO
1683	31	1548	23



* Grafica elaborada con Datos del DNIAIS

Los Centros Asistenciales pertenecientes a los SEDIF o SMDIF se incrementaron en el primer semestre del 2025, sobre todo casas hogar para adultos mayores, estancias infantiles y centros de Desarrollo Infantil.



* Grafica elaborada con Datos del DNIAS

Como se indicó en informes pasados, la operación del DNIAS ha dado prioridad a la actualización y conclusión del registro de instituciones públicas, debido a que pertenecen al Sistema Nacional de Asistencia Social,¹ cuyo objeto promover y apoyar las acciones a favor de las personas y familias.

Cada entidad federativa cuenta con un Sistema Estatal DIF (SEDIF) y Sistemas municipales DIF (SMDIF) por el total de municipios, en el entendido, que cada municipio debe contar con al menos un SMDIF.

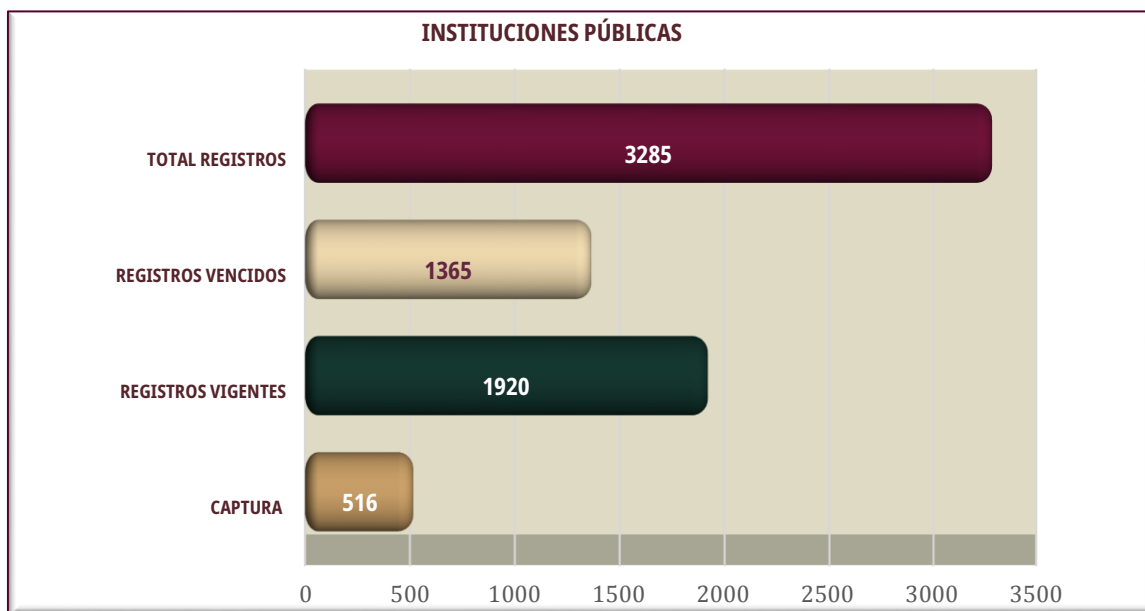
Día con día se actualizan las instituciones en DNIAS; en este segundo trimestre la participación del SEDIF Jalisco, Sinaloa, Tamaulipas, Quintana Roo y Yucatán en la actualización de sus Sistemas

¹ Ley de asistencia Social 1 de septiembre 2004 (Última reforma publicada DOF 07-06-2024).



Municipales DIF y centros asistenciales, sin embargo, hay demasiado trabajo por hacer, pues aún existen muchas instituciones que ya cumplieron vigencia de registro y no han actualizado datos.

En el siguiente gráfico se observa que solo 1920 instituciones públicas están vigentes, lo que representa un aumento, dando un total de 58 por ciento en comparación con el primer trimestre (1705 que fue el 53 por ciento) del total acumulado



* Grafica elaborada con Datos del DNIAIS

Asimismo, se observa una gran cantidad de instituciones en captura a las que se debe dar seguimiento a efecto de que concluyan su registro, o bien, solicitar su eliminación, si son folios duplicados.

A continuación, se indica los SMDIF registrados en porcentaje, de acuerdo al total de municipios y cuántos de estos, ya se encuentran con constancia vencida. Dicha información puede ser consultada en el siguiente cuadro:



ESTADOS	Nº MUNICIPIOS	SMDIF REGISTRADOS	SMDIF CONSTANCIA VIGENTE	SMDIF CONSTANCIA <u>NO</u> VIGENTE
AGUASCALIENTES	11	1	1	0
BAJA CALIFORNIA	7	1	1	0
BAJA CALIFORNIA SUR	5	5	1	4
CAMPECHE	12	10	1	9
CHIAPAS	124	111	1	110
CHIHUAHUA	67	64	9	55
COAHUILA	38	30	23	5
COLIMA	10	7	0	7
CIUDAD DE MÉXICO	16	0	0	0
DURANGO	39	22	0	22
GUANAJUATO	46	2	2	0
GUERRERO	81	77	0	77
HIDALGO	84	60	28	32
JALISCO	125	122	68	55
ESTADO DE MÉXICO	125	125	124	1
MICHOACÁN	113	38	0	38
MORELOS	36	34	18	16
NAYARIT	20	18	0	18
NUEVO LEÓN	51	51	24	27
OAXACA	570	190	0	190
PUEBLA	217	184	37	147
QUERÉTARO	18	18	18	0
QUINTANA ROO	11	11	0	11
SAN LUIS POTOSÍ	58	58	6	52
SINALOA	18	18	18	0
SONORA	72	49	25	24
TABASCO	17	16	9	7
TAMAULIPAS	43	35	5	29
TLAXCALA	60	60	0	60
VERACRUZ	212	103	68	35
YUCATÁN	106	105	16	89
ZACATECAS	58	58	57	1
	2470	1683	560	1121

*Tabla elaborada con datos del DNIAIS

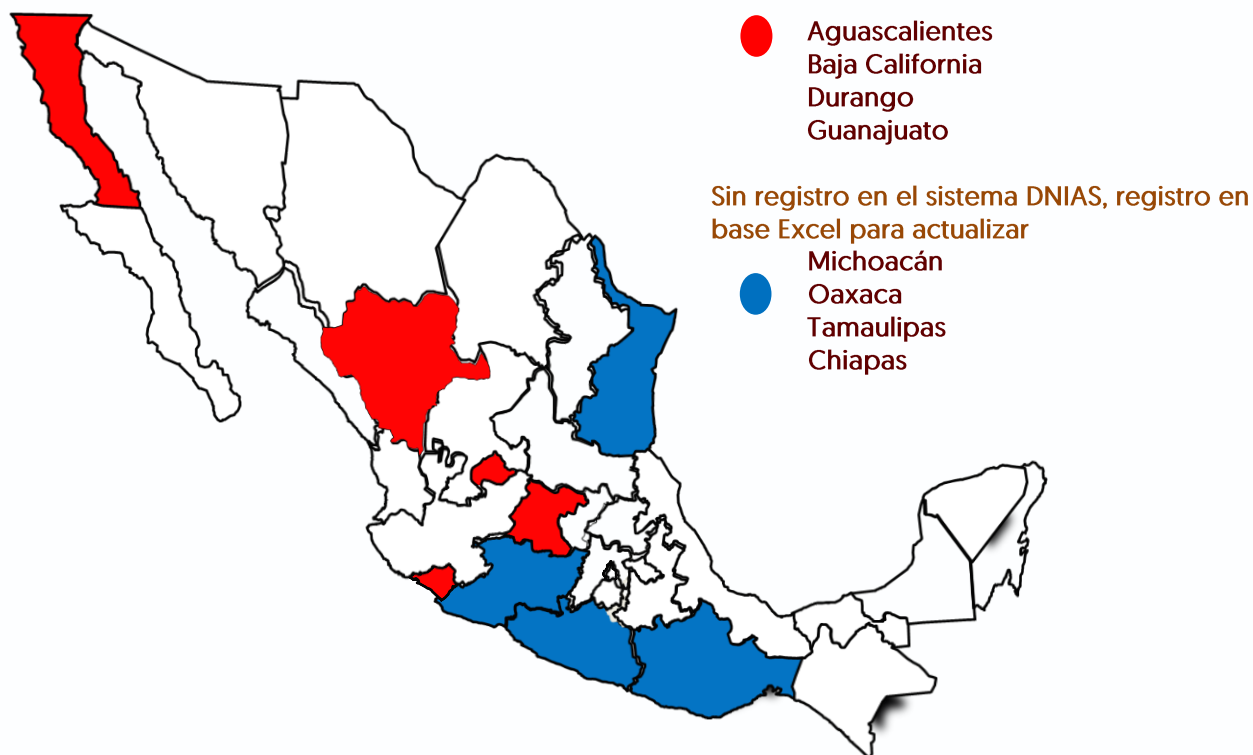
Pese a que se les informa del avance de operación del DNIAIS a las autoridades de los Sistemas Estatales DIF del país, cada trimestre y semestralmente a través del Informe de Datos Básicos y



Fichas Técnicas del DNIAS, hay entidades que no le han dado el seguimiento correspondiente, hay otras que se han esforzado en el avance y seguimiento de sus registros y que mantienen vigentes sus registros. Contrario a estos últimos, algunas entidades federativas continúan sin realizar registros de sus sistemas municipales DIF.

En el siguiente mapa podemos identificar a las instituciones públicas de los SMDIF que no han realizado ningún registro; así como a aquellas que lo hicieron desde la modalidad de base de datos de Excel y no han renovado vigencia desde el 2014, 2015 y 2016.

ENTIDADES FEDERATIVAS QUE NO HAN REGISTRADO SISTEMAS MUNICIPALES DIF



*Mapa elaborado con datos del DNIAS





El porcentaje de registros vencidos de Sistemas Municipales DIF representa el 66.11% en comparación con el total de municipios del país registrados. En el primer semestre las entidades que han iniciado la actualización de los sistemas municipales DIF son Chihuahua, Coahuila, Estado de México, Jalisco, Guanajuato, Tamaulipas y Veracruz.

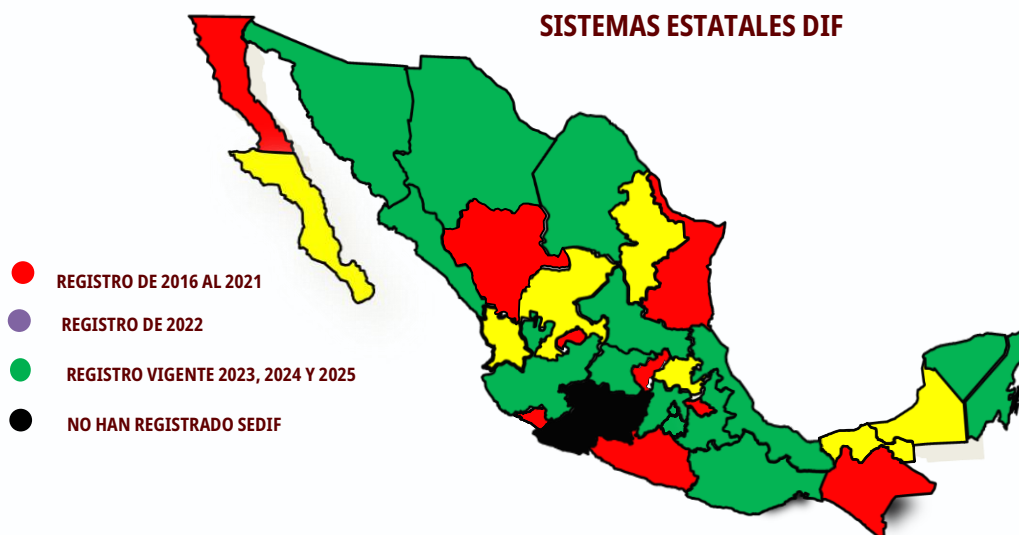
Por otro lado, se cuenta con el registro de 31 Sistemas Estatales DIF, el faltante es Michoacán, quien no ha participado en la operación del DNIAS. De los SEDIF registrados algunos ya cumplieron vigencia, por lo que es urgente su renovación en la plataforma. Recordemos que la vigencia de registro es de 3 años de acuerdo con la fecha de emisión en el siguiente cuadro se observa que los SEDIF en rojo tienen registro vencido, en amarillo están por cumplir su vigencia y el verde son registros vigentes:

ENTIDAD FEDERATIVA	FECHA ÚLTIMA CONSTANCIA
MICHOACÁN	0
COLIMA	2016
TAMAULIPAS	2016
GUERRERO	2017
BAJA CALIFORNIA	2018
DURANGO	2018
AGUASCALIENTES	2019
CHIAPAS	2020
TLAXCALA	2020
QUERÉTARO	2021
BAJA CALIFORNIA SUR	2022
CAMPECHE	2022
HIDALGO	2022
NAYARIT	2022
NUEVO LEÓN	2022
TABASCO	2022
ZACATECAS	2022
GUANAJUATO	2023
OAXACA	2023
QUINTANA ROO	2023
SAN LUIS POTOSÍ	2023
SINALOA	2023
CHIHUAHUA	2024
ESTADO DE MÉXICO	2024
PUEBLA	2024
SONORA	2024
COAHUILA	2025
CIUDAD DE MÉXICO	2025
JALISCO	2025
MORELOS	2025
VERACRUZ	2025
YUCATÁN	2025

*Tabla elaborada con datos del DNIAS



De manera ilustrativa el registro de los DIF Estatales en el mapa se observa así:



*Mapa elaborado con datos del DNIAS

La importancia de mantener el registro actualizado de los DIF Estatales y DIF Municipales radica en que la población de dichas entidades federativas requiere de datos reales y vigentes al realizar la consulta en el Portal DNIAS. Buscando que el DNIAS sea una herramienta eficiente en la localización de instituciones de asistencia social.

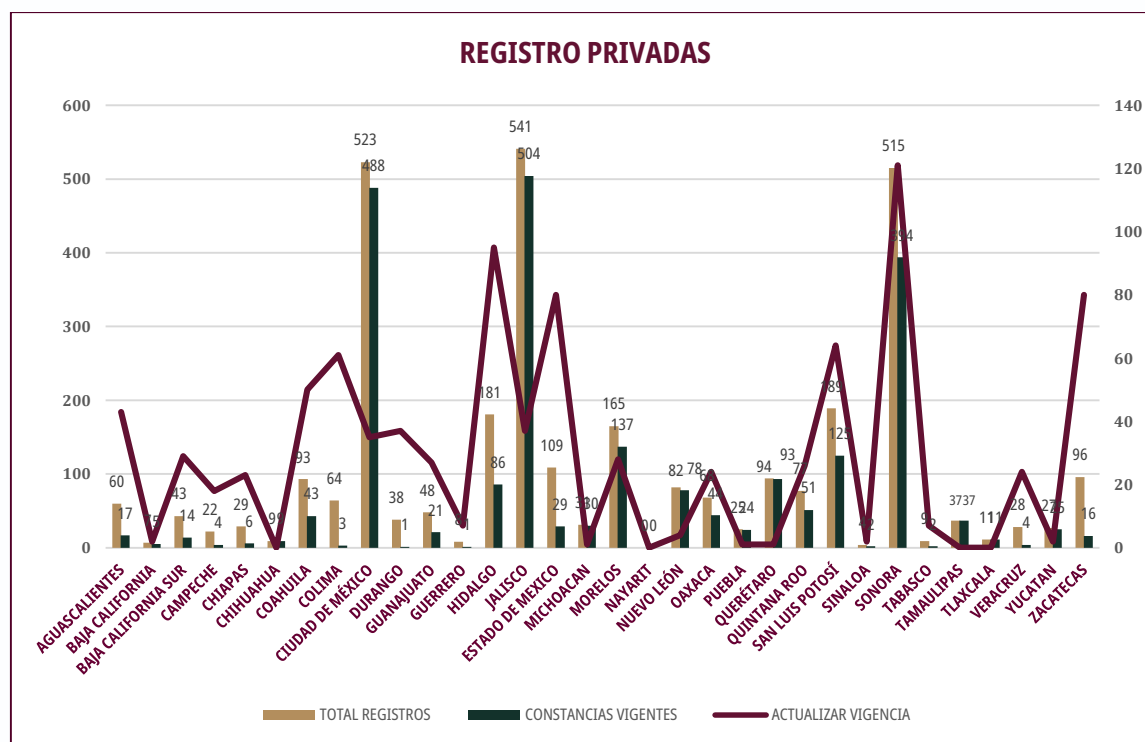




Instituciones privadas

El avance de registro de las instituciones privadas es más constante, debido a la dinámica de la naturaleza de su creación al ser consideradas dentro del ámbito de las organizaciones de la sociedad civil y organizaciones no gubernamentales; además del cumplimiento de las diversas leyes que les competen y a la diversidad de temáticas de atención.

Para el DNIAS la vigencia de registro de estas instituciones es de 2 años a partir de la fecha de emisión de la constancia de registro; gracias a esa dinámica, son constantes las instituciones privadas que inician su registro o actualizan su vigencia. Gráficamente observamos la dinámica de registro vigencia y vigencia vencida por entidad federativa:

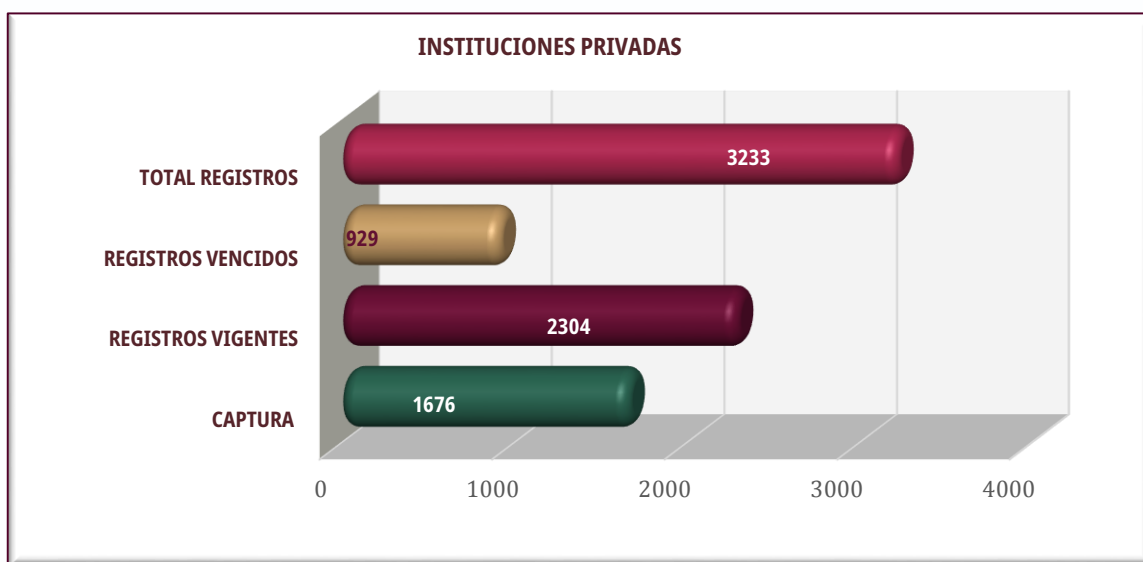


*Grafico elaborado con datos del DNIAS

La existencia de instituciones privadas en cada entidad federativa se crea mayormente por el tipo de problemática existente en cada territorio, surgen como una alternativa para apoyar a la población prioritaria en sus demandas de servicios.



En el siguiente gráfico observamos el total acumulado de instituciones privadas registradas, las que cumplieron vigencia y las que iniciaron pre registro en la plataforma del DNIAS. La diferencia entre el acumulado de registros con el total de instituciones vigentes es aproximadamente del 71 por ciento, superando el trimestre anterior, lo que representa el 27 por ciento con vigencia vencida. Realizando el comparativo con el trimestre anterior, este segundo trimestre aumento el número de instituciones con renovación de vigencia.



*Grafica elaborada con datos del DNIAS

El registro de las instituciones privadas en el DNIAS, ha servido como apoyo a los SEDIF para mantener un control del universo de instituciones privadas, otorgar apoyos, ubicar los servicios asistenciales y temática más recurrentes en la entidad, aunado a esto les permite, rediseñar políticas públicas acordes a la problemática real.



A continuación, se presenta el total de registros de instituciones privadas por entidad federativa vigentes, los que deben actualizar vigencia y las que se encuentran en captura:

ENTIDAD FEDERATIVA	TOTAL DE REGISTROS	VIGENTES	ACTUALIZAR VIGENCIA	CAPTURA
Aguascalientes	60	17	43	48
Baja California	7	5	2	44
Baja California Sur	43	14	29	15
Campeche	22	4	18	9
Chiapas	29	6	23	16
Chihuahua	9	9	0	290
Coahuila	93	43	50	19
Colima	64	3	61	20
Ciudad De México	523	488	35	128
Durango	38	1	37	67
Guanajuato	48	21	27	65
Guerrero	8	1	7	5
Hidalgo	181	86	95	54
Jalisco	541	504	37	166
Estado De México	109	29	80	94
Michoacán	31	30	1	35
Morelos	165	137	28	112
Nayarit	0	0	0	3
Nuevo León	82	78	4	8
Oaxaca	68	44	24	8
Puebla	25	24	1	26
Querétaro	94	93	1	62
Quintana Roo	77	51	26	10
San Luis Potosí	189	125	64	41
Sinaloa	4	2	2	7
Sonora	515	394	121	219
Tabasco	9	2	7	30
Tamaulipas	37	37	0	16
Tlaxcala	11	11	0	3
Veracruz	28	4	24	15
Yucatán	27	25	2	30
Zacatecas	96	16	80	11
	3233	2304	929	1676

*Tabla elaborada con datos del DNIAS

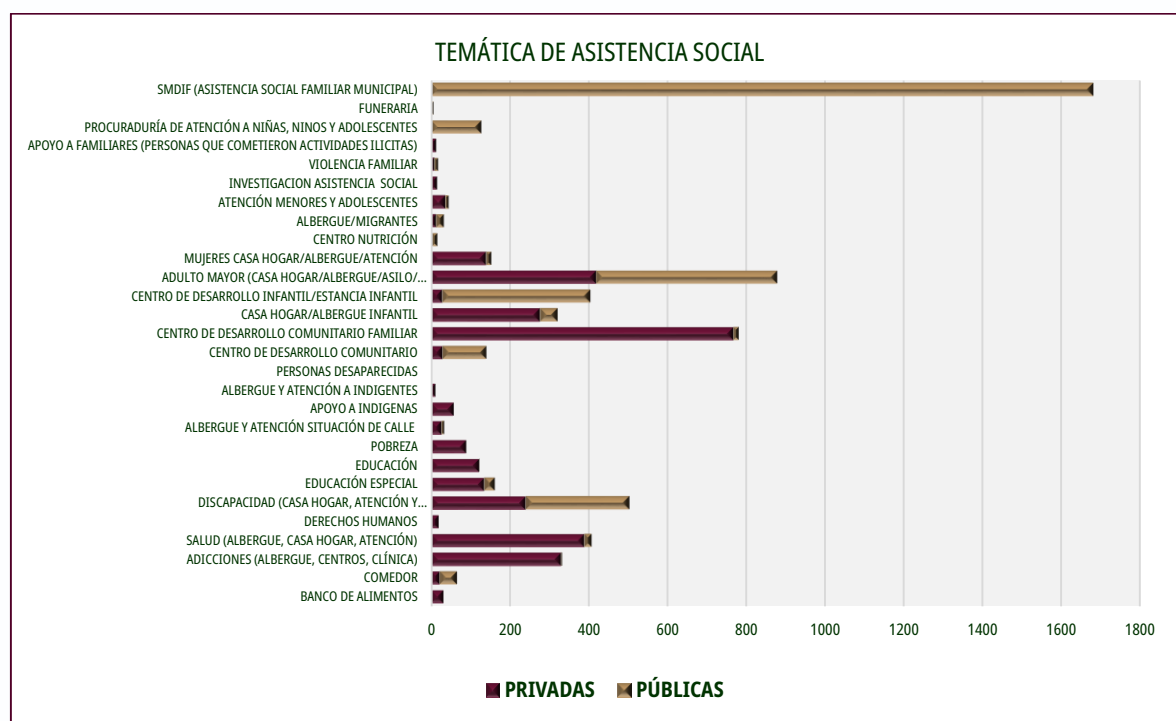




Se debe priorizar la conservación de los registros y actualizaciones en beneficio de las y los usuarios de servicios de asistencia social, para que tengan información confiable y actualizada. **Por ello es importante, que los enlaces estatales les den seguimiento a las instituciones ya registradas, conocer fechas de vencimiento de vigencia; así como ubicar las instituciones en captura para concluir el pre registro.**

Temas de asistencia social

La información obtenida por cada uno de los registros de las instituciones de asistencia social se clasifica por tema de atención, esto permite manejar los datos, generar gráficas, ubicar el tema preponderante, así como la población a la que van dirigidos los servicios:

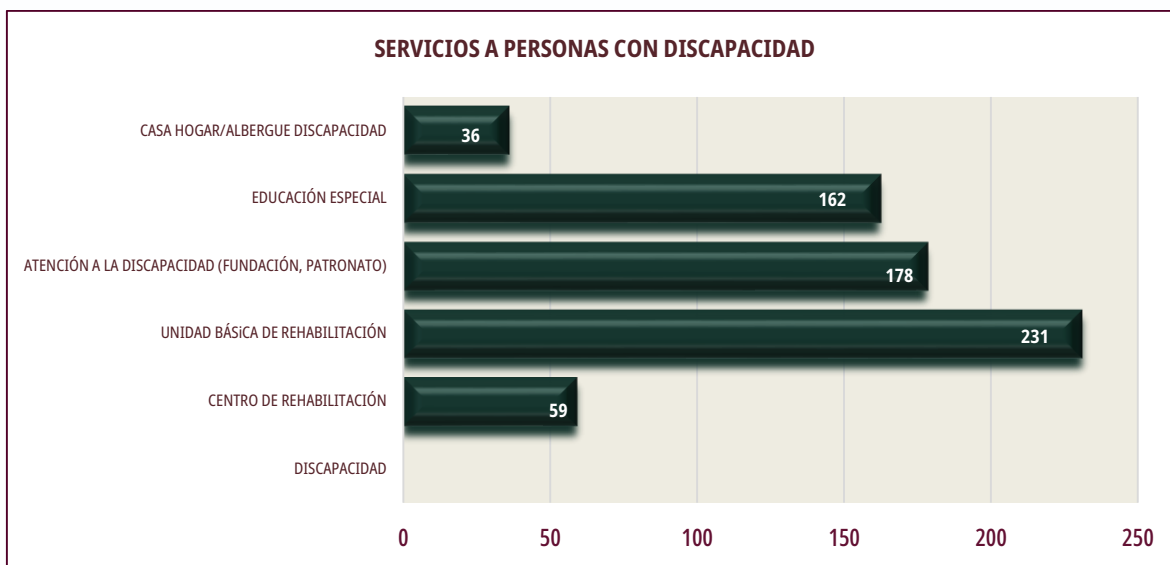


*Grafica elaborada con datos del DNIAS

Del total de registros, podemos ubicar el servicio más preponderante que es el de Centro de Desarrollo Comunitario y Familiar ofrecido por instituciones privadas. Asimismo, el servicio que

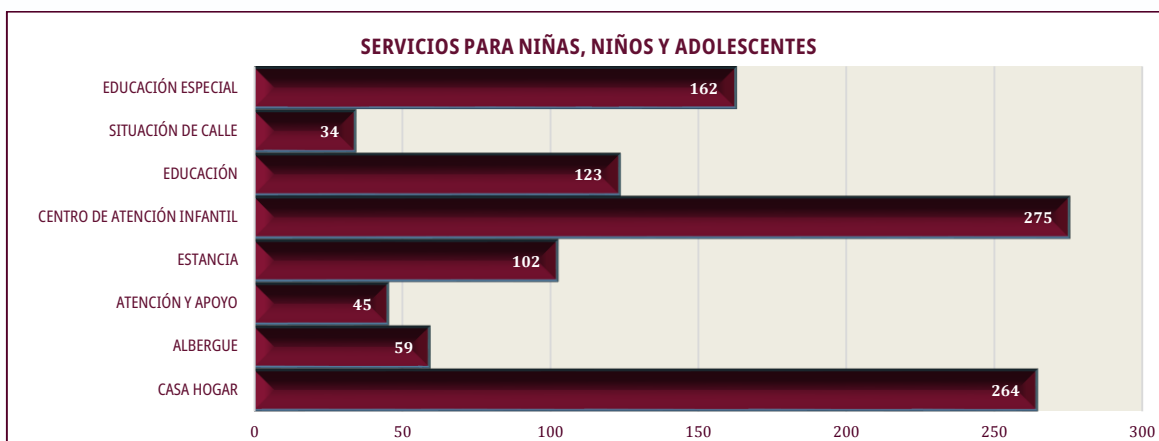


predomina de las instituciones públicas es el de Adultos Mayores y Centros de Desarrollo Infantil, otro servicio que destaca es el de la atención a la discapacidad.



*Gráfica elaborada con datos del DNIAIS

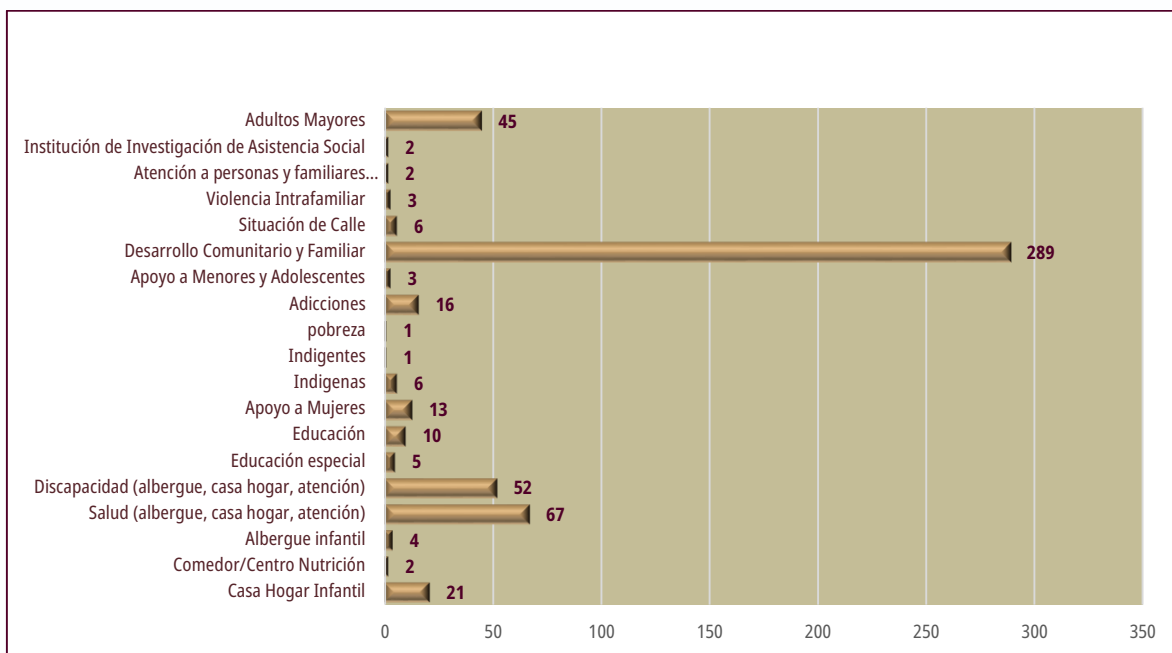
Este trimestre se incrementó el registro de instituciones para niños y niñas en el rubro de estancias infantiles y centros de desarrollo infantil. Lo que representa una oferta más amplia para esta población.



*Gráfica elaborada con datos del DNIAIS



Con relación a las Fundaciones que es una categoría de las instituciones privadas se han registrado aproximadamente 550 distribuidas en varios temas de asistencia social, a continuación, la siguiente grafica nos indica la temática predominante, destacándose Desarrollo Comunitario y Familiar así como la atención a la discapacidad, la atención a la salud entre casa hogar y albergues.



*Grafica elaborada con datos del DNIAS

La operación del DNIAS requiere del esfuerzo y tiempo de los enlaces estatales de los SEDIF y las JAP, quienes tienen conocimiento de las instituciones de su estado, tanto públicas como privadas, lo que permite el seguimiento al proceso de registro en sus diferentes estatus: Captura, enviado, por verificar, verificado y en revisión por el administrador.

La información presentada en este informe trimestral comprende el avance de abril a junio de 2025, considerando que diariamente el estatus de las instituciones cambia, de acuerdo al trabajo operativo del enlace. Por ello, agradecemos y conminamos a los Sistemas Estatales DIF y Juntas de Asistencia Privada a mantener vigentes y actualizados sus registros.