

## Componente de Asistencia Social (FAM-AS)

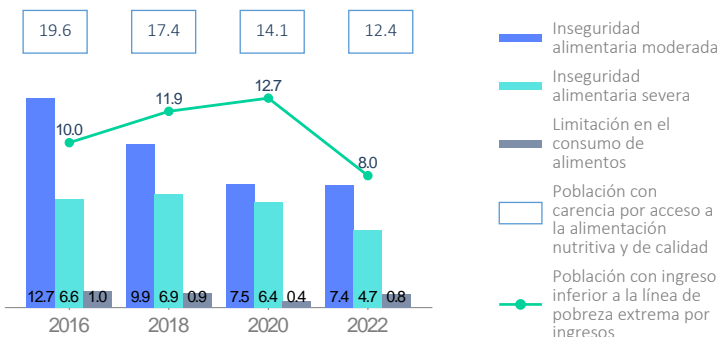
### Descripción del fondo

El FAM destina 46% de los recursos al componente de asistencia social (FAM-AS), estos se asignan a los programas de la Estrategia Integral de Asistencia Social Alimentaria y Desarrollo Comunitario (EIASADC), coordinada por el Sistema Nacional para el Desarrollo Integral de la Familia (SNDIF); los Sistemas Estatales del DIF (SEDIF) se encargan de la ejecución y seguimiento de los recursos, destinando al menos 85% a programas alimentarios, hasta 15% en otros apoyos de asistencia social. El objetivo de la EIASADC es contribuir a un estado nutricional adecuado y al desarrollo comunitario de la población en condiciones de vulnerabilidad; está conformada por seis programas y una estrategia: Desayunos Escolares; Asistencia Social Alimentaria en los Primeros 1000 Días de Vida; Asistencia Social Alimentaria a Personas de Atención Prioritaria; Asistencia Social Alimentaria a Personas en Situación de Emergencia o Desastre; Salud y Bienestar Comunitario; Asistencia Social a Personas en Situación de Vulnerabilidad y Estrategia de Atención a Población en Condiciones de Emergencia. Los criterios para distribuir el FAM-AS son: el Índice de Desempeño del año anterior (ponderador 5%); y el Índice de Vulnerabilidad Social (ponderador 95%).<sup>1</sup>




**Contexto** Población en situación de pobreza 2022: 962.6 miles Población con carencia por acceso a la alimentación nutritiva y de calidad 2022: 446.5 miles

### Porcentaje de población con carencia por acceso a la alimentación nutritiva y de calidad por componente del indicador



### Número de personas sujetas de asistencia social\* con carencia por acceso a la alimentación nutritiva y de calidad, 2022



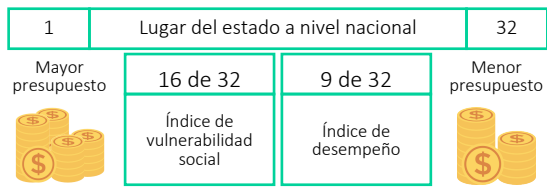
\*Se presentan estimaciones para 4 de los 12 sujetos de asistencia social incluidos en la Ley de Asistencia Social, según sus características generales, conforme a la información disponible en la ENIGH 2022.

### Presupuesto y Cobertura

Presupuesto 2022 (MDP)	
Cuenta Pública - Aprobado (A)	327.93
Cuenta Pública - Modificado (B)	327.83
Cuenta Pública - Ejercido (C)	327.83
C/B	100.00%
Ejercido reportado por la entidad (D)	327.83

Fuente: (A, B y C) Cuenta Pública Federal, SHCP; (D) SNDIF.

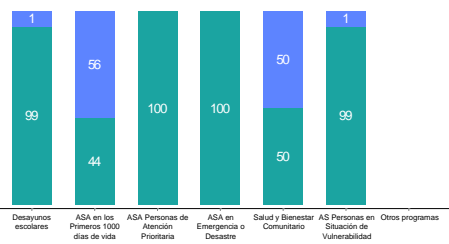
### Criterios de distribución de recursos FAM-AS, 2022



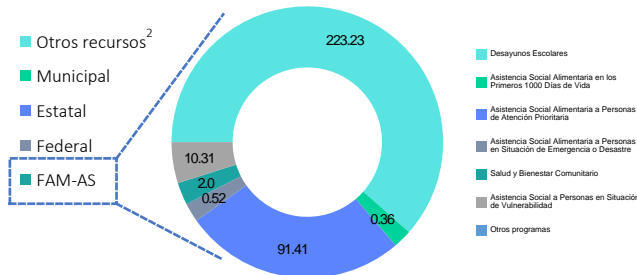
### Análisis de presupuesto y cobertura

El SEDIF distribuyó el recurso del FAM-AS de la siguiente manera: 96.21% para programas de Asistencia Alimentaria y 3.75% para Programas de Asistencia Social, en apego a la EIASADC 2022; operó los seis programas y utilizó recurso estatal por 5.29 MDP. Beneficiando a 180,861 personas, de las cuales 56.19% corresponde a mujeres y 43.81% a hombres. Asignando la mayor cantidad del recurso del Fondo al Programa de Desayunos Escolares con 68.07%. A través del Programa de Salud y Bienestar Comunitario, se atendieron 16 Localidades en 6 municipios de Alta y Muy Alta Marginación, destacando el componente de Economía Solidaria, a través de los proyectos: Huertos Orgánicos y Cristalización de Fruta Regional; y las capacitaciones de Acciones de Prevención y Emergencia de Salud; Habilidades de Gestión y Proyectos; Sustentabilidad Ambiental; Fortalecimiento, Organización y Planeación Participativa. El incremento del 4.03% del Ramo General 33 en comparación con el ejercicio 2021 se ve reflejado en la cobertura de programas alimentarios. Sobre los criterios de distribución de recursos, el IVS (16) representa de mayor a menor la población con carencias sociales, lo cual tiene un mayor peso en la asignación de recursos, mientras que el ID (9) de menor a mayor, representa una operación reportada al SNDIF de los SEDIF, conforme a la EIASADC se evalúa y retroalimenta.

### Porcentaje de presupuesto ejercido en concurrencia FAM-AS<sup>3</sup>, 2022



### Presupuesto ejercido (MDP) del FAM-AS por programa, 2022



### Cobertura

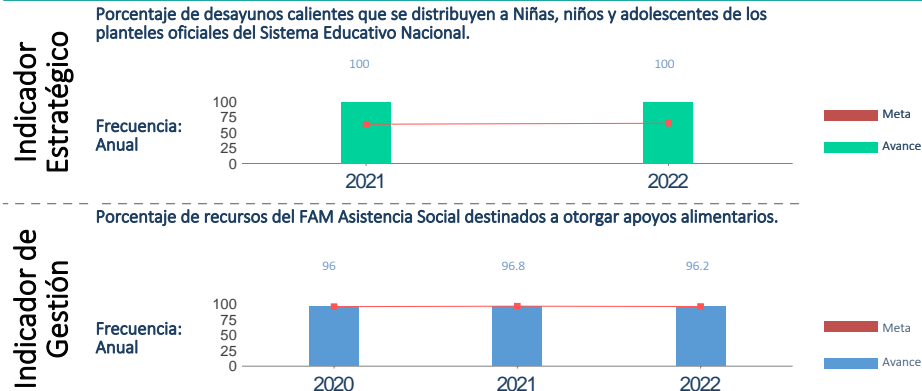
### Número de personas atendidas por programa, 2022

Nombre del Programa	Definición de la población objetivo	Población atendida <sup>4</sup>	Total
Desayunos Escolares	Niños, niños y adolescentes en condiciones de vulnerabilidad o de malnutrición y desnutrición.	51,986 / 49,610	101,596
Asistencia Social Alimentaria en los Primeros 1000 Días de Vida	Mujeres embarazadas y mujeres en periodo de lactancia, así como niñas y niños de seis meses a dos años de edad.	147 / 205	352
Asistencia Social Alimentaria a Personas de Atención Prioritaria	Personas con discapacidad, adultos mayores, niñas y niños de 2 a 5 años 11 meses no escolarizados, y personas en situación de carencia alimentaria o desnutrición.	24,374 / 49,124	73,498
Asistencia Social Alimentaria a Personas en Situación de Emergencia o Desastre	Personas afectadas por la ocurrencia de fenómenos destructivos naturales, personas migrantes y personas en situación de calle.	1,792 / 1,540	3,332
Salud y Bienestar Comunitario	Localidades de alta y muy alta marginación, con base en el Índice de Marginación por Localidad de CONAPO.	73 / 360	433
Asistencia Social a Personas en Situación de Vulnerabilidad	Individuos y familias que, por sus condiciones físicas, económicas o sociales, requieren de servicios especializados para su protección e integración al bienestar.	882 / 788	1,650
Otros programas	Las poblaciones objetivo de los programas registrados pueden no coincidir		

**Contexto:** Para un mejor análisis de los indicadores de Pobreza 2022, consultar la *Nota técnica sobre la información empleada para la estimación de la medición de pobreza en México, 2022. Presupuesto y cobertura.* Contiene el reporte final de presupuesto ejercido por programa y entidad; beneficiarios por sexo; y el lugar que de la entidad con base en los criterios de distribución del fondo 2022. **Notas:** <sup>1</sup>La fórmula de distribución del Fondo se en el AVISO por el que se da a conocer el monto correspondiente a cada entidad federativa del FAM-AS para el ejercicio fiscal correspondiente, así como la fórmula utilizada para la distribución de los recursos, las variables empleadas y la fuente de información de las mismas. <sup>2</sup>Se refiere a los montos provenientes de fuentes diferentes al Ramo 33, recursos federales, estatales y municipales; pueden ser donaciones, cuotas de recuperación o de cualquier otra naturaleza distinta a las anteriores (SNDIF, 2022). <sup>3</sup>Solo se grafica información sobre los programas de la EIASADC; los nombres de los programas del Fondo fueron abreviados, no obstante, en la gráfica de Presupuesto Ejercido del Fondo se pueden identificar los nombres completos. <sup>4</sup>En caso de que la información para población atendida no esté desagregada por sexo no se graficará, y en su lugar aparecerá en el recuadro el total de población atendida. \*ND: No disponible. \*\*NA: No aplica.

## Componente de Asistencia Social (FAM-AS)

### Análisis de indicadores estratégicos y de gestión



(IE) Tomando en referencia el total de desayunos fríos y calientes distribuidos por el SEDIF en 2021 y en 2022 respectivamente, se mantuvo el 100% de la distribución de desayunos modalidad caliente. Sin embargo, se identifica que para el ejercicio 2022 coincide con lo reportado en el SRFT por la entidad, respecto a la información proporcionada al SNDIF.

(IG) En relación con el ejercicio 2022, la meta programada de asignación de recursos del FAM-AS, vinculado a distribuir apoyos alimentarios, muestra concordancia entre la meta reportada en el indicador respecto con el valor alcanzado en el presupuesto reportado al SNDIF, ya que este presenta un porcentaje de 96.21%. Es importante mencionar que los ejercicios 2020 y 2021 reflejan un mayor porcentaje de asignación del recurso, dado que el componente asistencia social (PSBC y PASSVU) no se encontraban representados en la EIASADC.

Fuente: Indicador Estratégico: SNDIF; Indicador de Gestión: Reporte de indicadores de Gasto Federalizado, SHCP; varios años.

### Análisis fortalezas, oportunidades, debilidades y amenazas

**Fortalezas:** 1. El SEDIF solo opera la modalidad caliente del programa desayunos escolares, además, los insumos entregados en los programas alimentarios cumplen con los criterios de calidad e inocuidad, promoviendo una alimentación saludable, conforme a la EIASADC. 2. El SEDIF cuenta con un área administrativa que realiza una adecuada gestión al reportar sus Reglas de Operación y Convenios en tiempo y forma. 3. Alta participación comunitaria en los programas, debido a la robusta estrategia de sensibilización hacia los mismos realizada por el SEDIF.

**Oportunidades:** 1. A través de la vinculación que se tiene con instituciones y asociaciones, establecer estrategias para la suma recursos, a fin de ampliar la cobertura de los programas. 2. El SEDIF cuenta con oportunidades por parte del SNDIF, ya que puede recibir capacitaciones y/o vinculación para la sensibilización de los programas alimentarios hacia la población, en busca del fortalecimiento de la EIASADC. 3. La entidad puede promover la participación de los Padres y Madres de familia para realizar mejorar en los espacios alimentarios.

**Debilidades:** 1. No se comprobó la ejecución de las acciones de orientación enfocadas en la implementación de huertos y vinculación con grupos de desarrollo comunitarios, lo cual impide mejorar la relación de los beneficiarios con hábitos alimentarios saludables, conforme a la EIASADC. 2. No se identifica un incremento significativo en la cobertura, principalmente en el programa de desayunos escolares, conforme a la EIASADC. 3. La entidad presenta variaciones en su información reportada al SNDIF respecto al SRFT.

**Amenazas:** 1. Los usos y costumbres de la población son factores en los programas alimentarios, que impiden el aprovechamiento de los apoyos alimentarios y deriva en la preparación de alimentos poco saludables. 2. La falta de mecanismos de vinculación interinstitucional entre los distintos órdenes de gobierno, limita la operación óptima de los programas.

### Seguimiento a recomendaciones

1. El SEDIF proporcionó información referente a las Evaluaciones desarrolladas durante los últimos tres ejercicios fiscales (2019-2021), vinculadas al ejercicio del FAM-AS. Así como el Registro y seguimiento de los Aspectos Susceptibles de Mejora (ASM) de los tres ejercicios, mostró un avance parcial en los ASM. 2. No se recibió la evidencia de la difusión de manera pública de la información referente a las Evaluaciones a la ejecución del FAM-AS.

### Calidad y suficiencia de la información

Elemento	Valoración	Observaciones
Indicadores	●	Los datos proporcionados por el SEDIF corresponden al reporte de Transparencia Presupuestaria de la carga al Sistema de Recursos Federales Transferidos (SRFT) y la información no fue clara ni suficiente.
Presupuesto	●	La información referente a montos ejercidos por el SEDIF presentó variaciones de los informes trimestrales y el cierre presentado al SNDIF. Reporta un reintegro de 0.11 MDP a la TESOFE.
Evaluaciones*	●	El SEDIF presentó evidencia documental de Evaluaciones vinculadas al FAM-AS de los ejercicios fiscales 2019, 2020 y 2021, pero no se compartió un vínculo electrónico de consulta pública para la visualización de las mismas.
Seguimiento a recomendaciones*	●	El SEDIF proporcionó información referente a mecanismos de ASM vinculadas a la operación del FAM-AS, no proporcionó vínculo electrónico de consulta pública, en pro, de transparentar procesos y resultados.

\*Elaborado con información proporcionada por los Sistemas Estatales DIF al Sistema Nacional DIF.

### Recomendaciones

Orden de gobierno	Recomendaciones
Federal	1.-N/A
Estatal	1.-Mejorar la calidad de la información reportada en el Sistema de Recursos Federales Transferidos (SRFT) coincidiendo con los avances respecto a los parámetros y unidad de medida del método de cálculo, planteados al indicador., 2.-El SEDIF debe proporcionar información clara y pública de sus Evaluaciones Previas para su consulta.

### Datos de Contacto

#### Responsable del Fondo en la Entidad

Nombre : Aristeo Rodríguez González  
 Teléfono : 834 318 1400 ext 48213  
 Correo Electrónico : evaluacionyseguimiento@diftamaulipas.go

#### Responsable de la elaboración de la Ficha (SNDIF)

Nombre : Graciela De Paz Fuentes  
 Teléfono : 55 3003 2200 ext 1431  
 Correo Electrónico : graciela.depaz@dif.gob.mx

#### Responsables del sistema y diseño de la ficha (CONEVAL)

Karina Barrios Sánchez  
 Eduardo Bastida Pérez  
 Zahí Martínez Treviño  
 Fernanda Borja Ruiz  
 Juan Carlos Bernal Ruiz