

Componente de Asistencia Social (FAM-AS)

Descripción del fondo

El FAM destina 46% de los recursos al componente de asistencia social (FAM-AS), estos se asignan a los programas de la Estrategia Integral de Asistencia Social Alimentaria y Desarrollo Comunitario (EIASADC), coordinada por el Sistema Nacional para el Desarrollo Integral de la Familia (SNDIF); los Sistemas Estatales del DIF (SEDIF) se encargan de la ejecución y seguimiento de los recursos, destinando al menos 85% a programas alimentarios, hasta 15% en otros apoyos de asistencia social. El objetivo de la EIASADC es contribuir a un estado nutricional adecuado y al desarrollo comunitario de la población en condiciones de vulnerabilidad; está conformada por seis programas y una estrategia: Desayunos Escolares; Asistencia Social Alimentaria en los Primeros 1000 Días de Vida; Asistencia Social Alimentaria a Personas de Atención Prioritaria; Asistencia Social Alimentaria a Personas en Situación de Emergencia o Desastre; Salud y Bienestar Comunitario; Asistencia Social a Personas en Situación de Vulnerabilidad y Estrategia de Atención a Población en Condiciones de Emergencia. Los criterios para distribuir el FAM-AS son: el Índice de Desempeño del año anterior (ponderador 5%); y el Índice de Vulnerabilidad Social (ponderador 95%).¹

Porcentaje del FAM-AS a nivel nacional: 5.38%



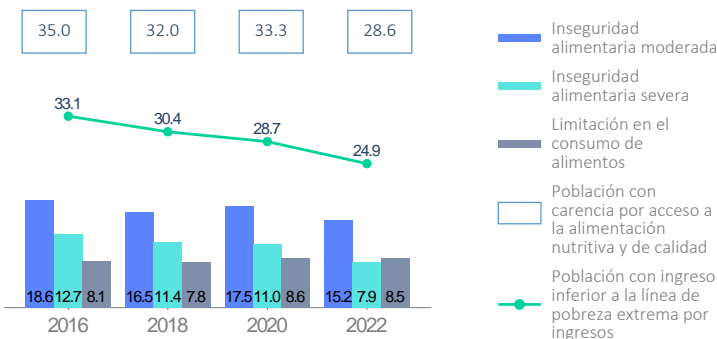
Presupuesto aprobado 2022, SHCP.

Contexto

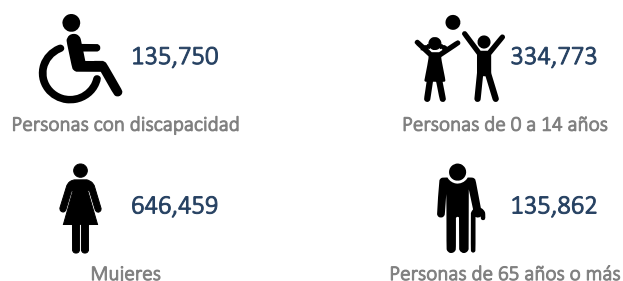
Población en situación de pobreza 2022: 2,483.6 miles

Población con carencia por acceso a la alimentación nutritiva y de calidad 2022: 1,215.9 miles

Porcentaje de población con carencia por acceso a la alimentación nutritiva y de calidad por componente del indicador



Número de personas sujetas de asistencia social* con carencia por acceso a la alimentación nutritiva y de calidad, 2022



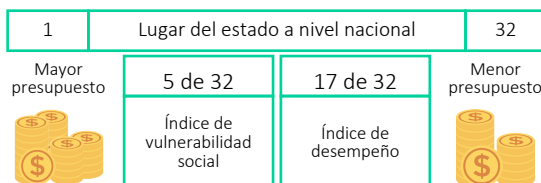
*Se presentan estimaciones para 4 de los 12 sujetos de asistencia social incluidos en la Ley de Asistencia Social, según sus características generales, conforme a la información disponible en la ENIGH 2022.

Presupuesto y Cobertura

Presupuesto 2022 (MDP)	
Cuenta Pública - Aprobado (A)	750.97
Cuenta Pública - Modificado (B)	750.97
Cuenta Pública - Ejercido (C)	750.97
C/B	100.00%
Ejercido reportado por la entidad (D)	750.95

Fuente: (A, B y C) Cuenta Pública Federal, SHCP; (D) SNDIF.

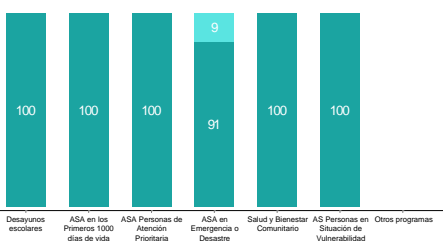
Criterios de distribución de recursos FAM-AS, 2022



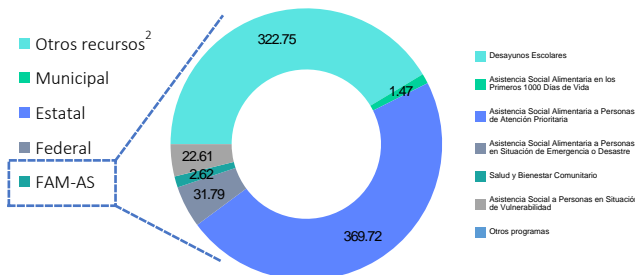
Análisis de presupuesto y cobertura

El SEDIF distribuyó el recurso del FAM-AS de la siguiente manera: 96.64% para programas de Asistencia Alimentaria y 3.36% para programas de Asistencia Social; operó los seis programas que la integran. La información de cobertura en los programas de emergencia, PSBC y personas en situación de vulnerabilidad presenta variaciones respecto a la información mostrada en los reportes trimestrales y el cierre del ejercicio enviada al SNDIF. Por otro lado, los programas de desayunos escolares, mil días y atención prioritaria beneficiaron a 378,563 personas, de las cuales, 60.35% corresponden a mujeres y 39.65% a hombres. Asignando la mayor cantidad del recurso del Fondo a Personas de Atención Prioritaria con 49.23%. A través del PSBC, se atendieron 15 Localidades de Alta y Muy Alta Marginación en 13 municipios, destacando principalmente el componente de Economía Solidaria. El incremento del 15.75% del Ramo General 33 en comparación con el ejercicio 2021 no se ve reflejado en la cobertura de programas alimentarios. Sobre los criterios de distribución de recursos, IVS (5) representa de mayor a menor la población con carencias sociales, lo cual tiene un mayor peso en la asignación de recursos, mientras que el ID (17) de menor a mayor, representa una operación reportada al SNDIF de los SEDIF, conforme a los criterios de la EIASADC la información se evalúa y retroalimenta.

Porcentaje de presupuesto ejercido en concurrencia FAM-AS³, 2022



Presupuesto ejercido (MDP) del FAM-AS por programa, 2022



Cobertura

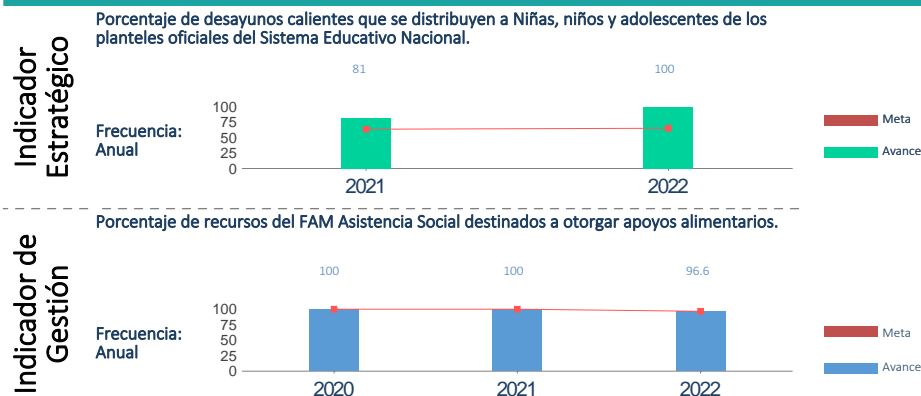
Número de personas atendidas por programa, 2022

Nombre del Programa	Definición de la población objetivo	Población atendida ⁴	Total
Desayunos Escolares	Niños, niños y adolescentes en condiciones de vulnerabilidad o de malnutrición y desnutrición.	69,672 / 68,104	137,776
Asistencia Social Alimentaria en los Primeros 1000 Días de Vida	Mujeres embarazadas y mujeres en periodo de lactancia, así como niñas y niños de seis meses a dos años de edad.	224 / 411	635
Asistencia Social Alimentaria a Personas de Atención Prioritaria	Personas con discapacidad, adultos mayores, niñas y niños de 2 a 5 años 11 meses no escolarizados, y personas en situación de carencia alimentaria o desnutrición.	43,730 / 104,443	148,173
Asistencia Social Alimentaria a Personas en Situación de Emergencia o Desastre	Personas afectadas por la ocurrencia de fenómenos destructivos naturales, personas migrantes y personas en situación de calle.	1,084 / 1,134	2,218
Salud y Bienestar Comunitario	Localidades de alta y muy alta marginación, con base en el Índice de Marginación por Localidad de CONAPO.	41 / 253	294
Asistencia Social a Personas en Situación de Vulnerabilidad	Individuos y familias que, por sus condiciones físicas, económicas o sociales, requieren de servicios especializados para su protección e integración al bienestar.	78,231 / 11,236	89,467
Otros programas	Las poblaciones objetivo de los programas registrados pueden no coincidir		

Contexto: Para un mejor análisis de los indicadores de Pobreza 2022, consultar la Nota técnica sobre la información empleada para la estimación de la medición de pobreza en México, 2022. Presupuesto y cobertura: Contiene el reporte final de presupuesto ejercido por programa y entidad; beneficiarios por sexo; y el lugar que de la entidad con base en los criterios de distribución del fondo 2022. Notas: ¹La fórmula de distribución del Fondo se en el AVISO por el que se da a conocer el monto correspondiente a cada entidad federativa del FAM-AS para el ejercicio fiscal correspondiente, así como la fórmula utilizada para la distribución de los recursos, las variables empleadas y la fuente de información de las mismas. ²Se refiere a los montos provenientes de fuentes diferentes al Ramo 33, recursos federales, estatales y municipales; pueden ser donaciones, cuotas de recuperación o de cualquier otra naturaleza distinta a las anteriores (SNDIF, 2022). ³Solo se grafica información sobre los programas de la EIASADC; los nombres de los programas del Fondo fueron abreviados, no obstante, en la gráfica de Presupuesto Ejercido del Fondo se pueden identificar los nombres completos. ⁴En caso de que la información para población atendida no esté desagregada por sexo no se graficará, y en su lugar aparecerá en el recuadro el total de población atendida. *ND: No disponible. *NA: No aplica.

Componente de Asistencia Social (FAM-AS)

Análisis de indicadores estratégicos y de gestión



(IE) En 2022 se alcanzó la totalidad en la transición de la operación del programa de desayunos escolares, modalidad caliente distribuidos por el SEDIF. Sin embargo, se identifica que coincide con lo reportado en el SRFT por la entidad, respecto a la información proporcionada al SNDIF. (IG) En relación con el ejercicio 2022, la meta programada de asignación de recursos del FAM-AS, vinculado a distribuir apoyos alimentarios, muestra concordancia entre la meta reportada en el indicador respecto con el valor alcanzado en el presupuesto reportado al SNDIF, ya que este presenta un porcentaje de 96.64%, la Entidad a pesar de concentrar su operación en aquellos programas destinados a fortalecer la alimentación, contribuye con la EIASADC para transicionar y vincular apoyos para programas de asistencia social. Es importante mencionar que los ejercicios 2020 y 2021 reflejan un mayor porcentaje de asignación del recurso a temas alimentarios, dado que el componente asistencia social (PSBC y PASSVU) no se encontraban considerado dentro de la operación.

Fuente: Indicador Estratégico: SNDIF; Indicador de Gestión: Reporte de indicadores de Gasto Federalizado, SHCP; varios años.

Análisis fortalezas, oportunidades, debilidades y amenazas

Fortalezas: 1. La entidad alcanzó el 100% de la transición de Desayunos Escolares Modalidad Caliente. 2. Cumple con los criterios de calidad nutricia e inocuidad establecidos en la EIASADC, promoviendo una alimentación de calidad e inocua.

Oportunidades: 1. Los programas de la EIASADC, se fortalecen mediante organización y participación comunitaria a través de tequios con el involucramiento de los beneficiarios. 2. El SEDIF puede solicitar capacitación del SNDIF o a través de vinculaciones, para robustecer las capacidades del personal y así fortalecer la implementación de los programas. 3. La colaboración con los municipios representa una oportunidad para facilitar la operación de los programas.

Debilidades: 1. La entidad cuenta con inconsistencias en la información reportada al SNDIF y la del SRFT. 2. El SEDIF no ha ampliado la cobertura de los programas de la EIASADC, aunque su presupuesto fue aumentado. 3. El personal del SEDIF no está capacitado para el manejo y reporte de la información del FAM-AS, lo que dificulta el enfoque de resultados del Fondo.

Amenazas: 1. La entidad tiene un Alto Índice de Marginación, por lo que hay un amplio potencial de población que puede ser incluida en los programas de la EIASADC. 2. Las condiciones geográficas y temas políticos con municipios inciden en la cobertura y distribución de los programas, dificultando la operación y atención a población vulnerable.

Seguimiento a recomendaciones

1. El SEDIF proporcionó información referente a una evaluación correspondiente al ejercicio fiscal 2020. Además, el Mecanismo de Atención a los Aspectos Susceptibles de Mejora del ejercicio 2022, en los cuales se establecen nueve resultados de la atención durante el ejercicio, todos ellos se reportan en etapas de inicio de proceso de atención.

Calidad y suficiencia de la información

Elemento	Valoración	Observaciones
Indicadores	●	La información no fue clara ni suficiente para completar la ficha, por lo que los datos proporcionados corresponden al reporte de Transparencia Presupuestaria de la carga del SEDIF al Sistema de Recursos Federales Transferidos (SRFT).
Presupuesto	●	Se detectaron diferencias en la información presentada por el SEDIF al SNDIF y una variación de 0.01 mdp del total del recurso del FAM-AS destinado a la Entidad.
Evaluaciones*	●	El SEDIF presentó evidencia de evaluación y recomendaciones de la misma.
Seguimiento a recomendaciones*	●	El SEDIF cuenta con plataforma digital en la que se muestran indicadores y líneas de acción a las evaluaciones.

*Elaborado con información proporcionada por los Sistemas Estatales DIF al Sistema Nacional DIF.

Recomendaciones

Orden de gobierno	Recomendaciones
Federal	1.-N/A
Estatal	1.-El SEDIF debe implementar un programa de capacitación para el ejercicio de los recursos otorgados del FAM-AS para que la asignación y reporte de estos sea eficiente y completa., 2.-La entidad debe fortalecer y ampliar la cobertura de los programas de la EIASADC.

Datos de Contacto

Responsable del Fondo en la Entidad
Nombre : Gabriela García Ramos
Teléfono : 951 116 0450
Correo Electrónico : gabriela.garcia@oaxaca.gob.mx

Responsable de la elaboración de la Ficha (SNDIF)
Nombre : Graciela De Paz Fuentes
Teléfono : 55 3003 2200 ext 1431
Correo Electrónico : graciela.depaz@dif.gob.mx

Responsables del sistema y diseño de la ficha (CONEVAL)
Karina Barrios Sánchez
Zahí Martínez Treviño
Juan Carlos Bernal Ruiz
Eduardo Bastida Pérez
Fernanda Borja Ruiz