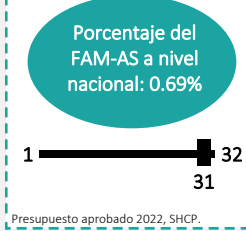


Componente de Asistencia Social (FAM-AS)

Descripción del fondo

El FAM destina 46% de los recursos al componente de asistencia social (FAM-AS), estos se asignan a los programas de la Estrategia Integral de Asistencia Social Alimentaria y Desarrollo Comunitario (EIASADC), coordinada por el Sistema Nacional para el Desarrollo Integral de la Familia (SNDIF); los Sistemas Estatales del DIF (SEDIF) se encargan de la ejecución y seguimiento de los recursos, destinando al menos 85% a programas alimentarios, hasta 15% en otros apoyos de asistencia social. El objetivo de la EIASADC es contribuir a un estado nutricional adecuado y al desarrollo comunitario de la población en condiciones de vulnerabilidad; está conformada por seis programas y una estrategia: Desayunos Escolares; Asistencia Social Alimentaria en los Primeros 1000 Días de Vida; Asistencia Social Alimentaria a Personas de Atención Prioritaria; Asistencia Social Alimentaria a Personas en Situación de Emergencia o Desastre; Salud y Bienestar Comunitario; Asistencia Social a Personas en Situación de Vulnerabilidad y Estrategia de Atención a Población en Condiciones de Emergencia. Los criterios para distribuir el FAM-AS son: el Índice de Desempeño del año anterior (ponderador 5%); y el Índice de Vulnerabilidad Social (ponderador 95%).¹

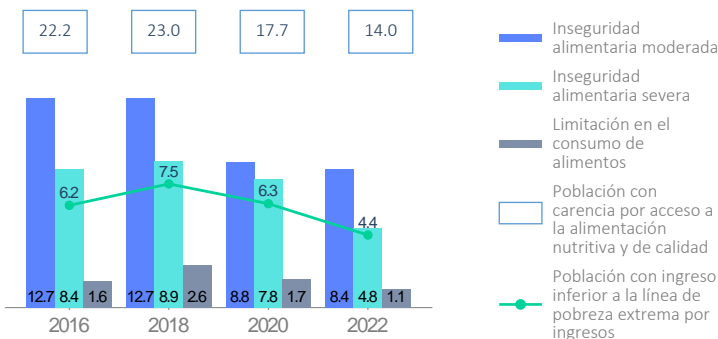


Contexto

Población en situación de pobreza 2022: 158.4 miles

Población con carencia por acceso a la alimentación nutritiva y de calidad 2022: 108.2 miles

Porcentaje de población con carencia por acceso a la alimentación nutritiva y de calidad por componente del indicador



Número de personas sujetas de asistencia social* con carencia por acceso a la alimentación nutritiva y de calidad, 2022



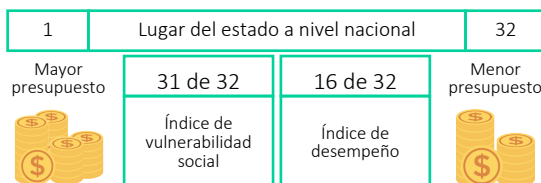
*Se presentan estimaciones para 4 de los 12 sujetos de asistencia social incluidos en la Ley de Asistencia Social, según sus características generales, conforme a la información disponible en la ENIGH 2022.
**Dado que la población de interés es pequeña, la precisión estadística es menor para este dato.

Presupuesto y Cobertura

Presupuesto 2022 (MDP)	
Cuenta Pública - Aprobado (A)	95.75
Cuenta Pública - Modificado (B)	94.41
Cuenta Pública - Ejercido (C)	94.41
C/B	100.00%
Ejercido reportado por la entidad (D)	93.92

Fuente: (A, B y C) Cuenta Pública Federal, SHCP; (D) SNDIF.

Criterios de distribución de recursos FAM-AS, 2022



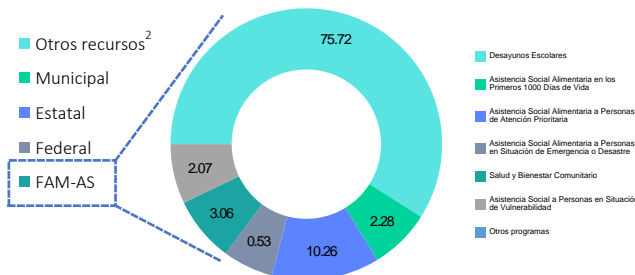
Análisis de presupuesto y cobertura

El SEDIF distribuyó el recurso del FAM-AS de la siguiente manera: 92.72% para los programas de Asistencia Alimentaria y 5.36% para los Programas de Asistencia Social en la EIASADC; operando seis programas. Donde reporta haber ejercido otros recursos además del FAM-AS. Beneficiando 51,315 personas de las cuales 51.85% corresponde a mujeres y 48.14% a hombres. Asignando la mayor cantidad del recurso al Programa de Desayunos Escolares con un 80.21% del total del recurso reportado como ejercido de la entidad. A través del PSBC se atendieron 17 Localidades de Alta y Muy Alta Marginación beneficiando al 100% de sus municipios, destacando el componente Gestión Integral de Riesgos, a través de los proyectos: Estufas Ecológicas; Almacenamiento de Agua; Campaña Salud y Bienestar. Y las capacitaciones: Medicina Alternativa; Elaboración Alimentos Saludables; Tejido de sillas. El incremento del 10.92% del Ramo General 33, en comparación con el ejercicio 2021 no se ve reflejado en la cobertura de programas alimentarios. Sobre los criterios de distribución de recursos, IVS (31) representa de mayor a menor la población con carencias sociales, lo cual tiene un mayor peso en la asignación de recursos, mientras que el ID (16) de menor a mayor, representa una operación reportada al SNDIF de los SEDIF, conforme a los criterios de la EIASADC se evalúa y retroalimenta.

Porcentaje de presupuesto ejercido en concurrencia FAM-AS³, 2022



Presupuesto ejercido (MDP) del FAM-AS por programa, 2022



Cobertura

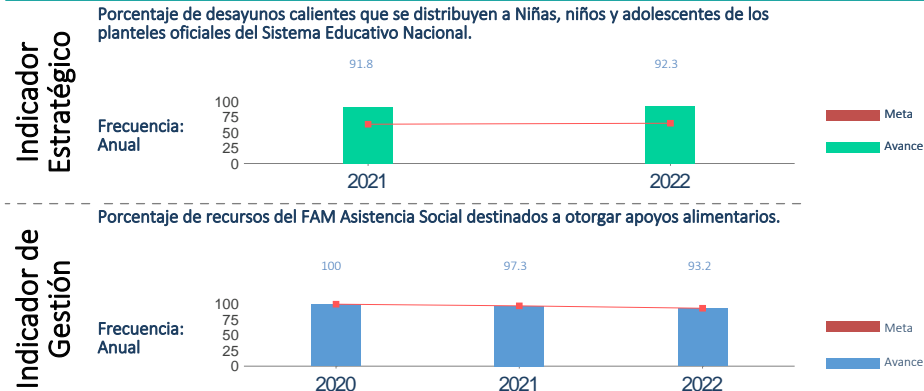
Número de personas atendidas por programa, 2022

Nombre del Programa	Definición de la población objetivo	Población atendida ⁴	Total
Desayunos Escolares	Niños, niños y adolescentes en condiciones de vulnerabilidad o de malnutrición y desnutrición.	20,980 / 20,546	41,526
Asistencia Social Alimentaria en los Primeros 1000 Días de Vida	Mujeres embarazadas y mujeres en periodo de lactancia, así como niñas y niños de seis meses a dos años de edad.	132 / 368	500
Asistencia Social Alimentaria a Personas de Atención Prioritaria	Personas con discapacidad, adultos mayores, niñas y niños de 2 a 5 años 11 meses no escolarizados, y personas en situación de carencia alimentaria o desnutrición.	950 / 1,736	2,686
Asistencia Social Alimentaria a Personas en Situación de Emergencia o Desastre	Personas afectadas por la ocurrencia de fenómenos destructivos naturales, personas migrantes y personas en situación de calle.	303 / 1,196	1,499
Salud y Bienestar Comunitario	Localidades de alta y muy alta marginación, con base en el Índice de Marginación por Localidad de CONAPO.	33 / 326	359
Asistencia Social a Personas en Situación de Vulnerabilidad	Individuos y familias que, por sus condiciones físicas, económicas o sociales, requieren de servicios especializados para su protección e integración al bienestar.	2,310 / 2,435	4,745
Otros programas	Las poblaciones objetivo de los programas registrados pueden no coincidir		

Contexto: Para un mejor análisis de los indicadores de Pobreza 2022, consultar la *Nota técnica sobre la información empleada para la estimación de la medición de pobreza en México, 2022. Presupuesto y cobertura:* Contiene el reporte final de presupuesto ejercido por programa y entidad; beneficiarios por sexo; y el lugar que de la entidad con base en los criterios de distribución del fondo 2022. **Notas:** ¹La fórmula de distribución del Fondo se en el AVISO por el que se da a conocer el monto correspondiente a cada entidad federativa del FAM-AS para el ejercicio fiscal correspondiente, así como la fórmula utilizada para la distribución de los recursos, las variables empleadas y la fuente de información de las mismas. ²Se refiere a los montos provenientes de fuentes diferentes al Ramo 33, recursos federales, estatales y municipales; pueden ser donaciones, cuotas de recuperación o de cualquier otra naturaleza distinta a las anteriores (SNDIF, 2022). ³Solo se grafica información sobre los programas de la EIASADC; los nombres de los programas del Fondo fueron abreviados, no obstante, en la gráfica de Presupuesto Ejercido del Fondo se pueden identificar los nombres completos. ⁴En caso de que la información para población atendida no esté desagregada por sexo no se graficará, y en su lugar aparecerá en el recuadro el total de población atendida. *ND: No disponible. *NA: No aplica.

Componente de Asistencia Social (FAM-AS)

Análisis de indicadores estratégicos y de gestión



(IE) Tomando en referencia el total de desayunos fríos y calientes distribuidos por el SEDIF en 2021 y en 2022 respectivamente, se incrementó 0.5% la distribución de desayunos modalidad caliente. Sin embargo, se identifica que para el ejercicio 2022 coincide con lo reportado en el SRFT por la entidad, respecto a la información proporcionada al SNDIF.

(IG) En relación con el ejercicio 2022, la meta programada de asignación de recursos del FAM-AS, vinculado a distribuir apoyos alimentarios, la meta reportada en el indicador considera 0.51% utilizado en gastos de operación, el cual, no necesariamente fue usado para otorgar apoyos alimentarios, sino para fortalecer la implementación de los programas, ya que el valor alcanzado en el presupuesto reportado al SNDIF, es de 92.72%. Es importante mencionar que los ejercicios 2020 y 2021 reflejan un mayor porcentaje de asignación del recurso, dado que el componente asistencia social (PSBC y PASSVU) no se encontraban representados en la EIASADC.

Fuente: Indicador Estratégico: SNDIF; Indicador de Gestión: Reporte de indicadores de Gasto Federalizado, SHCP; varios años.

Análisis fortalezas, oportunidades, debilidades y amenazas

Fortalezas: 1. Los insumos entregados en los programas alimentarios cumplen con los criterios de calidad nutricia e inocua establecidos en la EIASASC lo que promueve un alimentación saludable. 2. El SEDIF programa con anticipación, la distribución de recursos del FAM-AS, lo que conduce a mayor población atendida. 3. La Entidad cuenta con recursos provenientes de otras fuentes de financiamiento para fortalecer la operación de los programas.

Oportunidades: 1. El SEDIF cuenta con diversas vinculaciones institucionales que fortalecen las estrategias de orientación alimentaria a través de capacitaciones y difusión. 2. El SEDIF tiene apertura para coordinar con los SMDIF la capacitación para unificar los criterios de calidad de los insumos. 3. Fortalecer la coordinación interinstitucional para la capacitación de su personal en programas de asistencia social.

Debilidades: 1. Los recursos del Fondo son en su mayoría utilizados para programas alimentarios, dejando con mínima atención los programas de asistencia social. 2. El personal del SEDIF no presenta la comprobación de certificaciones en los estándares de competencia mínimo que requiere la EIASADC en temas alimentarios.

Amenazas: 1. Impacto de la emergencia sanitaria COVID-19, afectando la operación del programa (entrega de insumos, capacitación y seguimiento). 2. Los proveedores incumplen con las especificaciones y la entrega en tiempo y forma de los insumos.

Seguimiento a recomendaciones

1. El SEDIF, proporcionó información referente a evaluaciones 2018-2021 y a sus correspondientes mecanismos de seguimiento, el cuál refiere a un símil de los ASM a nivel Estatal, donde se resaltan 26 observaciones, aunque para dicho documento a la fecha no se tienen avances respecto a un plan de trabajo, avances al mismo y avance del documento institucional; lo cual, forma parte del proceso que la Entidad delimita para el monitoreo de las evaluaciones respectivas en otros ejercicios fiscales.

Calidad y suficiencia de la información

Elemento	Valoración	Observaciones
Indicadores	●	La información fue recabada respecto al reporte de Transparencia Presupuestaria de la carga del SEDIF al SRFT, sin embargo, el SEDIF no proporciono la información suficiente al SNDIF.
Presupuesto	●	Se detectaron inconsistencias respecto a los reportes al SNDIF trimestrales respecto al cierre, reintegrando 1.41% y reportando gastos de operación de 0.51%.
Evaluaciones*	●	El SEDIF, compartió la información completa tanto ligas como documentos para verificar los instrumentos de evaluación, aunque el más actualizado es correspondiente al periodo 2018- 2019.
Seguimiento a recomendaciones*	●	El SEDIF, compartió la información completa tanto ligas como documentos para verificar los instrumentos de monitoreo enfocados a los ASM, aunque el más actualizado es correspondiente al avance de metas del 2021.

*Elaborado con información proporcionada por los Sistemas Estatales DIF al Sistema Nacional DIF.

Recomendaciones

Orden de gobierno	Recomendaciones
Federal	1.-N/A
Estatal	1.-Fortalecer la coordinación y operación con los Sistemas Municipales DIF., 2.-Reforzar la programación del recurso del Ramo General 33, evitando reintegros.

Datos de Contacto

Responsable del Fondo en la Entidad

Nombre : Bertha Isabel Cruz López
 Teléfono : 312 316 3100 ext. 3222 y 3223
 Correo Electrónico : coordinacion.calidad.difestatal@gmail.com

Responsable de la elaboración de la Ficha (SNDIF)

Nombre : Graciela De Paz Fuentes
 Teléfono : 55 3003 2200 ext 1431
 Correo Electrónico : graciela.depaz@dif.gob.mx

Responsables del sistema y diseño de la ficha (CONEVAL)

Karina Barrios Sánchez
 Eduardo Bastida Pérez
 Zahí Martínez Treviño
 Fernanda Borja Ruiz
 Juan Carlos Bernal Ruiz