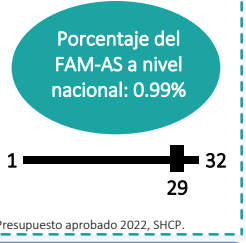


Componente de Asistencia Social (FAM-AS)

Descripción del fondo

El FAM destina 46% de los recursos al componente de asistencia social (FAM-AS), estos se asignan a los programas de la Estrategia Integral de Asistencia Social Alimentaria y Desarrollo Comunitario (EIASADC), coordinada por el Sistema Nacional para el Desarrollo Integral de la Familia (SNDIF); los Sistemas Estatales del DIF (SEDIF) se encargan de la ejecución y seguimiento de los recursos, destinando al menos 85% a programas alimentarios, hasta 15% en otros apoyos de asistencia social. El objetivo de la EIASADC es contribuir a un estado nutricional adecuado y al desarrollo comunitario de la población en condiciones de vulnerabilidad; está conformada por seis programas y una estrategia: Desayunos Escolares; Asistencia Social Alimentaria en los Primeros 1000 Días de Vida; Asistencia Social Alimentaria a Personas de Atención Prioritaria; Asistencia Social Alimentaria a Personas en Situación de Emergencia o Desastre; Salud y Bienestar Comunitario; Asistencia Social a Personas en Situación de Vulnerabilidad y Estrategia de Atención a Población en Condiciones de Emergencia. Los criterios para distribuir el FAM-AS son: el Índice de Desempeño del año anterior (ponderador 5%); y el Índice de Vulnerabilidad Social (ponderador 95%).¹

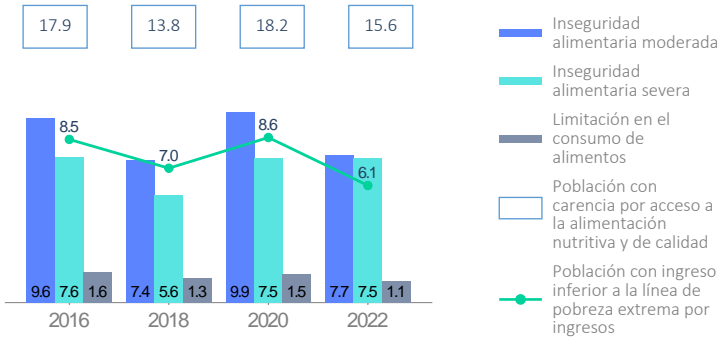


Contexto


Población en situación de pobreza 2022: 352 miles

Población con carencia por acceso a la alimentación nutritiva y de calidad 2022: 231.9 miles

Porcentaje de población con carencia por acceso a la alimentación nutritiva y de calidad por componente del indicador



Número de personas sujetas de asistencia social* con carencia por acceso a la alimentación nutritiva y de calidad, 2022



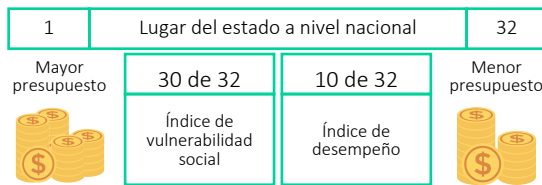
*Se presentan estimaciones para 4 de los 12 sujetos de asistencia social incluidos en la Ley de Asistencia Social, según sus características generales, conforme a la información disponible en la ENIGH 2022.

Presupuesto y Cobertura

Presupuesto 2022 (MDP)	
Cuenta Pública - Aprobado (A)	137.85
Cuenta Pública - Modificado (B)	137.66
Cuenta Pública - Ejercido (C)	137.66
C/B	100.00%
Ejercido reportado por la entidad (D)	137.51

Fuente: (A, B y C) Cuenta Pública Federal, SHCP; (D) SNDIF.

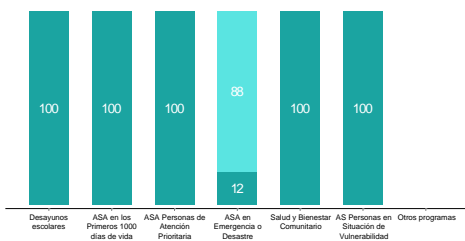
Criterios de distribución de recursos FAM-AS, 2022



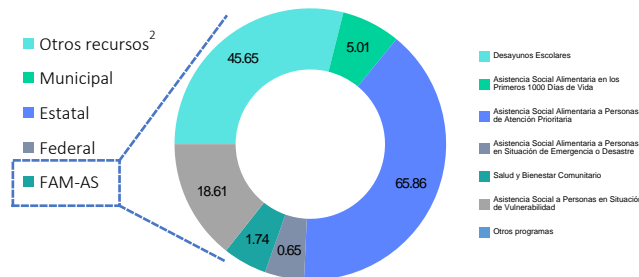
Análisis de presupuesto y cobertura

El SEDIF distribuyó el recurso del FAM-AS de la siguiente manera: 85% para programas Alimentarios y 14.76% para Programas de Asistencia Social en la EIASADC; operando seis programas. Donde reporta complementar los recursos del FAM-AS, 0.14% reintegró a TSOFE, con variación de 0.10% sin reportar. Beneficiando 55,259 personas de las que 54.46% corresponde a mujeres y 45.54% a hombres. Asignando la mayor cantidad del recurso al Programa Asistencia Social Alimentaria a Personas de Atención Prioritaria con 47.89 % del recurso reportado como ejercido. A través del PSBC se atendieron 11 Localidades de Alta y Muy Alta Marginación en 8 municipios, destacando el componente Sustentabilidad a través de los proyectos: Estufas Ecológicas, Refrigerador, Tinacos, Medicina tradicional y las capacitaciones: Medicina Alternativa, Prevención COVID. El incremento del 8.79% del Ramo General 33, en comparación con el ejercicio 2021 no se ve reflejado en la cobertura de programas alimentarios. Sobre los criterios de distribución de recursos, IVS (30) representa de mayor a menor la población con carencias sociales, lo cual tiene un mayor peso en la asignación de recursos, el ID (10) de menor a mayor, representa la operación reportada al SNDIF de los SEDIF, conforme a los criterios de la EIASADC, la información se evalúa y retroalimenta.

Porcentaje de presupuesto ejercido en concurrencia FAM-AS³, 2022



Presupuesto ejercido (MDP) del FAM-AS por programa, 2022



Cobertura

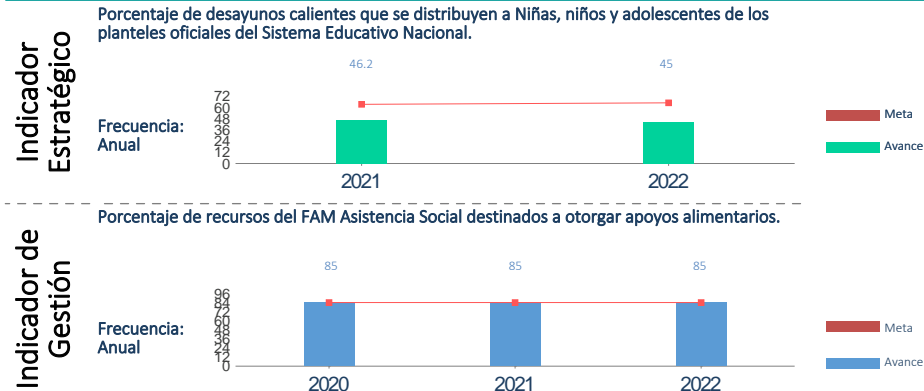
Número de personas atendidas por programa, 2022

Nombre del Programa	Definición de la población objetivo	Población atendida ⁴	Total
Desayunos Escolares	Niños, niños y adolescentes en condiciones de vulnerabilidad o de malnutrición y desnutrición.	13,041 / 12,650	25,691
Asistencia Social Alimentaria en los Primeros 1000 Días de Vida	Mujeres embarazadas y mujeres en periodo de lactancia, así como niñas y niños de seis meses a dos años de edad.	801 / 1,224	2,025
Asistencia Social Alimentaria a Personas de Atención Prioritaria	Personas con discapacidad, adultos mayores, niñas y niños de 2 a 5 años 11 meses no escolarizados, y personas en situación de carencia alimentaria o desnutrición.	8,408 / 12,744	21,152
Asistencia Social Alimentaria a Personas en Situación de Emergencia o Desastre	Personas afectadas por la ocurrencia de fenómenos destructivos naturales, personas migrantes y personas en situación de calle.	163 / 62	225
Salud y Bienestar Comunitario	Localidades de alta y muy alta marginación, con base en el Índice de Marginación por Localidad de CONAPO.	2 / 207	209
Asistencia Social a Personas en Situación de Vulnerabilidad	Individuos y familias que, por sus condiciones físicas, económicas o sociales, requieren de servicios especializados para su protección e integración al bienestar.	2,745 / 3,212	5,957
Otros programas	Las poblaciones objetivo de los programas registrados pueden no coincidir		

Contexto: Para un mejor análisis de los indicadores de Pobreza 2022, consultar la *Nota técnica sobre la información empleada para la estimación de la medición de pobreza en México, 2022. Presupuesto y cobertura.* Contiene el reporte final de presupuesto ejercido por programa y entidad; beneficiarios por sexo; y el lugar que de la entidad con base en los criterios de distribución del fondo 2022. **Notas:** ¹La fórmula de distribución del Fondo se en el AVISO por el que se da a conocer el monto correspondiente a cada entidad federativa del FAM-AS para el ejercicio fiscal correspondiente, así como la fórmula utilizada para la distribución de los recursos, las variables empleadas y la fuente de información de las mismas. ²Se refiere a los montos provenientes de fuentes diferentes al Ramo 33, recursos federales, estatales y municipales; pueden ser donaciones, cuotas de recuperación o de cualquier otra naturaleza distinta a las anteriores (SNDIF, 2022). ³Solo se grafica información sobre los programas de la EIASADC; los nombres de los programas del Fondo fueron abreviados, no obstante, en la gráfica de Presupuesto Ejercido del Fondo se pueden identificar los nombres completos. ⁴En caso de que la información para población atendida no esté desagregada por sexo no se graficará, y en su lugar aparecerá en el recuadro el total de población atendida. *ND: No disponible. *NA: No aplica.

Componente de Asistencia Social (FAM-AS)

Análisis de indicadores estratégicos y de gestión



(IE) Tomando en referencia el total de desayunos fríos y calientes distribuidos por el SEDIF en 2021 y en 2022 respectivamente, se disminuyó en 1.17% la distribución de desayunos modalidad caliente. Lo que detona, la falta de cumplimiento de la meta del indicador, es una distribución del recurso del programa de desayunos escolares en una mayor proporción 54.97% a la modalidad fría. Se identifica coincidencia en las cifras reportadas en el SRFT respecto a las proporcionadas al SNDIF. Sin embargo, se disminuyó el total de desayunos distribuidos (Caliente y frío) en comparación con los de 2021.

(IG) En relación con el ejercicio 2022, la meta programada de asignación de recursos del FAM-AS, vinculado a distribuir apoyos alimentarios, muestra concordancia entre la meta reportada en el indicador respecto con el valor alcanzado en el presupuesto reportado al SNDIF, ya que este presenta un porcentaje de 85.00%, la cual es constante con el 2020 y 2021. Es importante mencionar que en 2022 el 14.76% se implementó para los programas del

Fuente: Indicador Estratégico: SNDIF; Indicador de Gestión: Reporte de indicadores de Gasto Federalizado, SHCP; varios años.

Análisis fortalezas, oportunidades, debilidades y amenazas

Fortalezas: 1. El SEDIF tiene un proceso eficiente de entrega de dotaciones alimentarias. 2. El SEDIF verifica que los productos entregados cumplan con los criterios de calidad e inocuidad y los criterios de calidad nutricia de acuerdo a la EIASADC

Oportunidades: 1. El SEDIF tiene vinculación con otras instituciones para promover mecanismos de difusión de orientación alimentaria, lo que permite incrementar la difusión. 2. El SEDIF cuenta con la vinculación de recursos municipales que fortalecen los recursos estatales para fortalecer los programas alimentarios y de asistencia social.

Debilidades: 1. El SEDIF tiene deficiencias en los procesos de capacitación sobre lineamientos de etiquetado e imagen institucional en los insumos que proporciona, provocando no tener claridad sobre el valor nutricional de cada uno. 2. El personal del SEDIF no cuenta con capacitación para reportar información de indicadores en el Sistema de Recursos Federales Transferidos (SRFT). 3. Disminución de la proporción de distribución de desayunos modalidad caliente.

Amenazas: 1. Los beneficiarios que reciben los recursos para alimentación, incorporan a sus menús, insumos que no cumplen con los criterios de calidad nutricia. 2. Existe baja participación de las madres y padres de familia para participar en los comités para la preparación de desayunos escolares.

Seguimiento a recomendaciones

1. El SEDIF, comparte evidencia respecto a evaluaciones, cuenta con mecanismo de ASM, estos para cada programa operado de la EIASADC, no se delimita claramente cuál es el avance, pero toda la información es publica en los vínculos electrónicos compartidos por la entidad, para mejorar la transparencia y veracidad de la información podría tener un apartado específico para el FAM-AS. Particularmente, para la evaluación del ejercicio 2022 "Evaluación de Consistencia y Resultados" se desarrollaron 9 recomendaciones correspondientes a ASM.

Calidad y suficiencia de la información

Elemento	Valoración	Observaciones
Indicadores	●	La información fue recabada respecto al reporte de Transparencia Presupuestaria de la carga del SEDIF al SRFT, sin embargo, el SEDIF no proporciono la información suficiente al SNDIF.
Presupuesto	●	Se detectaron inconsistencias en la información presentada por el SEDIF al SNDIF y una diferencia de 0.24% reintegrando 0.14% a TSOFE dejando una variación de 0.10% del total del recurso del FAM-AS destinado a la Entidad.
Evaluaciones*	●	Mejorar la ubicación dentro de la pagina oficial del SEDIF, sobre aquellas evaluaciones correspondientes al FAM-AS.
Seguimiento a recomendaciones*	●	Mejorar la ubicación de la información referente al FAM-AS, dando transparencia y veracidad a los beneficiarios de los programas que lo componen.

*Elaborado con información proporcionada por los Sistemas Estatales DIF al Sistema Nacional DIF.

Recomendaciones

Orden de gobierno	Recomendaciones
Federal	1.-N/A
Estatal	1.-Fortalecer la transición de Desayunos Escolares a modalidad caliente, incrementando el numero de población atendida con el mismo., 2.-Mejorar la calidad de la información reportada en el SRFT, coincidiendo con los avances respecto a los parámetros y unidad de medida del método de calculo, planteados al indicador.

Datos de Contacto

Responsable del Fondo en la Entidad
 Nombre : Rita Verónica Cruz Medina
 Teléfono : 449 910 25 85, ext 6564
 Correo Electrónico : rita.cruz@aguascalientes.gob.mx

Responsable de la elaboración de la Ficha (SNDIF)
 Nombre : Graciela De Paz Fuentes
 Teléfono : 55 3003 2200 ext 1431
 Correo Electrónico : graciela.depaz@dif.gob.mx

Responsables del sistema y diseño de la ficha (CONEVAL)
 Karina Barrios Sánchez
 Eduardo Bastida Pérez
 Zahí Martínez Treviño
 Fernanda Borja Ruiz
 Juan Carlos Bernal Ruiz