

con lo que los esfuerzos que se aplican, adquieren una dimensión institucional como nunca antes la habían tenido.

Las actividades de los Promotores Sociales Voluntarios - tienen especial relevancia en el Programa Nacional Coordinado de - Acción Rural Solidaria de Grupos Voluntarios, la supervisión de -- desayunos, pláticas de orientación a padres de familia, Rehabilita - ción, Centro de Desarrollo Infantil, pláticas de superación personal del voluntariado, pláticas de iniciación a grupos voluntarios de re - ciente creación, brigadas de auxilio a zonas de desastres, activida - des especiales, Campaña de la Cruz Roja Mexicana, Protección Esco - lar, Forestación, Solidaridad con el Anciano, Programa Coordinado de Acción Solidaria de Grupos Voluntarios en el Distrito Federal, -- Programa La Familia Mexicana, Comisión de Republicanas Españolas Pro-Centro de Desarrollo, Atención Preescolar al Aire Libre, Comi - tés de Centros Familiares y de Desarrollo de la Comunidad, Coordi - nación con los Institutos de los Estados en las actividades de Volun - tariado que realiza en todo el país, el Instituto Mexicano para la --- Infancia y la Familia, etc.

Al 31 de agosto de 1976 el número de promotores sociales voluntarios que se han incorporado con este programa a las acciones del Plan Nacional Coordinado, asciende a 88,379 en el país .

La preparación y adiestramiento que se imparte sobre la materia, ha hecho necesaria la organización de reuniones de carácter nacional, así como cursos y seminarios regionales, estatales y municipales, donde se estudian, analizan y proponen los mecanismos de acción más efectivos.

CAPITULO XX

R E F O R E S T A C I O N

En coordinación con el Gobierno del Distrito Federal y los Gobiernos de los Estados, el IMPI puso en marcha el Programa de Reforestación en el mes de septiembre de 1975. Este programa que tiene

como propósito mejorar las condiciones ecológicas y urbanas, se apoya en la participación popular a través de Juntas de Vecinos, Comités de Manzana, Comités de Promoción Voluntaria de las Dependencias del Gobierno Federal, Comités de Promoción Social, Grupos de Trabajo Social, así como niños y familias en general, que colaboran activamente en todas las tareas de organización, motivación social y sensibilización, distribución y plantación de árboles .

Para lo anterior, independientemente de las miles de visitas domiciliarias que se han efectuado, continúan organizándose otras tantas reuniones ilustrativas sobre la materia, contándose con el decidido respaldo de los Gobiernos Estatales y de las 16 Delegaciones del Distrito Federal. Por su parte, la población que se localiza en las áreas programadas, ha hecho de su participación el instrumento más vigoroso para alcanzar los objetivos propuestos, quedando garantizados el mantenimiento y conservación de los árboles .

CAPITULO XXI

RECREACION POPULAR

La recreación como uno de los componentes básicos del bienestar social, se ha significado en el Instituto Mexicano para la Infancia y la Familia, por su articulación con la cultura, las necesidades objetivas nacionales y la comunicación social en sus diversas modalidades.

La recreación dentro de la nueva tónica del Instituto, se aparta de cualquiera simplificación enajenante, para adquirir el rango que la corresponde, al connotársela como parte integrante de las condiciones de vida de las grandes mayorías. Su proyección es eminentemente revolucionaria, en cuanto que estimula la conciencia crítica al relacionarse con la cultura popular y el proceso de cambio que se vive. De tal manera que lejos de constituirse en un mecanismo amortiguador de contradicciones económicas y sociales, es vehículo impulsor de la restitución progresiva del bienestar social que pertenece a los grupos populares.

Funciona dentro del Instituto como una de sus dependencias, el Centro de Estudios e Investigaciones para la Recreación Popular .

Se mantiene la promoción masiva para la recreación educativa de niños y familias en los parques populares de la Ciudad de México y de los Estados de la República, a través de la cual se realizan miles de festivales, conciertos sinfónicos, obras teatrales, así como confrontaciones nacionales y estatales de tipo cultural, donde participan ya millones de personas. Se organizan también funciones cinematográficas y visitas a museos, a lugares históricos y a parques zoológicos .

Los parques públicos han recuperado su función social, porque además de propiciar la comunicación y solidaridad colectivas, se han convertido en áreas de sano esparcimiento múltiple y convivencia familiar .

Por otra parte, en la Ciudad de México se siguen aprovechando terrenos disponibles no edificados, para la instauración creciente de pequeños parques recreativos infantiles .

Están en operación por otra parte, los Centros Vacacionales para Niños Campesinos en Bahía de Banderas, Nayarit; en las orillas de la Laguna de Catemaco, Veracruz; así como en los Estados de Quintana Roo; Guerrero; Sinaloa; Jalisco y Aguascalientes. Y en coordinación con el Estado de Guanajuato, funcionará otro Centro Vacacional para los mismos fines .

Anexo a las oficinas centrales del Instituto, desarrolla con eficacia sus actividades el Primer Centro Recreativo Cultural para la Niñez " Niños Héroe ", el que cuenta con instalaciones deportivas, alberca, gimnasio, canchas para juegos; aulas especiales para música, pintura, escultura, bailes regionales, canto y centro de debates donde se abordan temas nacionales e internacionales .

CAPITULO XXII

RELACIONES INSTITUCIONALES CON ORGANISMOS INTERNACIONALES E INSTITUTOS DE OTROS PAISES

Las relaciones que mantiene el Instituto con el exterior, Países, Instituciones y Organismos Internacionales, han permitido un intercambio de conocimientos y experiencias en materia de bienestar social para la niñez y la familia, que sin duda son de gran utilidad para la evaluación, actualización y mejoramiento de la metodología que se aplica en los programas. Y por otra parte, se contribuye con la solidaridad característica del Instituto, con pueblos hermanos de otras latitudes, que en reiteradas ocasiones han expresado su interés en conocer ampliamente los planes y mecanismos con que se trabaja .

Se han suscrito convenios de intercambio y comunicación de experiencias en materia de bienestar social para la infancia, la familia y desarrollo de la comunidad, con el Instituto Interamericano del -

Niño, de la Organización de Estados Americanos; el Instituto de la Infancia de la República de Cuba; la Fundación Festival del Niño de la República de Venezuela y con los Institutos homólogos de la República de Costa Rica, Jamaica y Perú. Se tiene iniciado asimismo, el procedimiento para la firma de otros convenios con las Repúblicas de Argentina y del Uruguay .

Al amparo de esos convenios se han llevado a la práctica diversos aspectos de asesoría técnica consultiva sobre programas, funciones y actividades en materia de bienestar social .

Por otra parte, se mantiene fluido el intercambio de publicaciones, así como de otros tipos de material de ilustración, que son complementados en los casos necesarios, con visitas de personal técnico de los diferentes países .

El IMPI, en base a las invitaciones recibidas de países latinoamericanos, envió representantes a Argentina, Brasil, Bolivia, Colombia, Cuba, República Dominicana, Paraguay , Perú y Uruguay .

Durante la gira tricontinental del Presidente de la República, se realizaron visitas especiales a Instituciones de bienestar social de los países visitados, por parte de la Presidenta del Patronato del Instituto, Compañera María Esther Zuno de Echeverría y la compañera Jefe del Departamento de Relaciones Internacionales; estableciéndose intercambios preliminares sobre la materia; y posibilitando la formalización de futuros convenios para la comunicación de experiencias .

De entre las visitas específicas que se han recibido de personal técnico de otros países tenemos las de : Canadá; Trinidad y Tobago; Estados Unidos de América; Holanda; República Federal de Alemania; Inglaterra; Checoslovaquia; Irak; Japón; Senegal; República Dominicana; Honduras; Cuba; Perú; Puerto Rico; Panamá; Colombia; Costa Rica; Guatemala y Honduras .

En coordinación con el Fondo de las Naciones Unidas para la Infancia (UNICEF) y el Instituto Interamericano del Niño, en la Ciudad de México, durante los días del 10 al 15 de noviembre de 1975, se llevó a cabo el Seminario Latinoamericano de Bienestar Social para

la Niñez, la Familia y las Comunidades Rurales, donde participaron Delegaciones de 21 países y de varios Organismos Nacionales e Internacionales, los Institutos Mexicanos para la Infancia y la Familia de cada Entidad Federativa y las Compañeras Promotoras del Programa de Orientación Familiar, para tratar ocho temas considerados fundamentales dentro del área en cuestión. Tales temas consistieron en : " El Bienestar Social Rural y Servicios Institucionales Integrados"; "Orientación Familiar en las Zonas Rurales"; "El Nivel de Vida Campesino y la Política Económica"; "La Protección a la Niñez Campesina en América Latina"; "Programas de Salud para el Medio Rural"; "Desarrollo de la Comunidad Rural en América Latina"; "Políticas sobre Nutrición para el Medio Rural" y "El Cambio Social en América Latina y su Influencia en el Medio Rural". Las materias fueron planteadas y expuestas por connotados especialistas, propiciando la intervención de todas las Delegaciones e incluyendo los representantes de Organismos Internacionales como FAO, ONU/DI, OEA, OIT, Organización Mundial de la Salud, UNICEF, Instituto Interamericano del Niño y otros.

Las conclusiones del Seminario, constituyen ahora valiosa aportación, para las políticas nacionales que sobre desarrollo social aplican los países latinoamericanos.

Por otra parte, la destacada participación de la mujer en todos los programas del Instituto, así como la proyección histórica de éste, explican el especial énfasis que se puso en las diversas actividades relacionadas con el " Año Internacional de la Mujer, 1975 ".

La eficaz participación de las Promotoras Sociales Voluntarias del IMPI con su organización nacional, cumplió dentro de su esfera de acción con una aportación considerable para el desarrollo, la igualdad y la paz .

En este año de 1976, la Junta Ejecutiva del Fondo de las Naciones Unidas para la Infancia (UNICEF) , otorgó por unanimidad al Instituto Mexicano para la Infancia y la Familia, la "Distinción MAURICE PATE ", en reconocimiento a la labor que el IMPI ha desarrollado y está desarrollando en materia de bienestar social para la infancia y la familia en los ámbitos nacional e internacional .

CAPITULO XXIII

REFORMA ADMINISTRATIVA

La estructura administrativa para el bienestar social que promueve el Instituto Mexicano para la Infancia y la Familia, ha sido durante el presente sexenio, motivo de evaluación continua y permanente análisis, considerando que ella representa un factor que puede producir, detener o desviar las acciones. En tales circunstancias, para satisfacer las exigencias del cambio inherentes al proceso de desarrollo social que se realiza, hubo de construirse una administración deliberada, racional y equilibrada.

La reforma administrativa del Instituto, permitió emplear los instrumentos y mecanismos técnicos más adecuados, para definir con mayor claridad los objetivos que se quieren alcanzar en un tiempo determinado, basándose ello, en políticas amplias para cada área de trabajo.

La administración pública descentralizada del Instituto

Mexicano para la Infancia y la Familia, está manifiesta en los planes, programas y proyectos relativos y se encauza en el uso eficiente de los recursos, aumentando día a día el rendimiento y efectividad de sus insumos, para conseguir la mayor eficacia en la prestación de los servicios y humanizar sistemas y procedimientos.

La estrategia administrativa, ha contemplado siempre en forma global la estructura del Instituto. Comprende plazos extensos y su definición se ajusta a las realidades económicas, políticas y sociales de nuestro medio. Con tal estrategia, se coordinan e integran las labores de actualización administrativa en orden concreto, claramente expresadas, con indicación de los objetivos y metas, políticas de acción, recursos a utilizarse, orden de prioridades, determinación de tiempos, así como los sistemas y métodos para su eficiente aplicación y perfeccionamiento constante.

De conformidad con el Programa de Reforma Administrativa para el Sector Público y con fundamento en los Decretos relativos, a partir de 1971 el Instituto Mexicano para la Infancia y la Familia, puso en marcha los medios y mecanismos necesarios a efecto de alcanzar

Los objetivos de la Reforma. Dentro de la naturaleza de las acciones - que involucró el proceso de cambio requerido, se consideraron entre - otros, los siguientes aspectos:

— DESCENTRALIZACION Y DELEGACION DE AUTORIDAD

En materia de descentralización administrativa, se tomaron las decisiones y se aplican, armonizando cada vez más con ello la - estructura global de la administración, haciéndola más productiva y - poniendo especial cuidado en las magnitudes y grados de descentraliza-- ción a que se debe llegar, considerando la naturaleza de las funciones y actividades que se realizan y la relación tan íntima que guardan con las amplias mayorías populares, que son sus destinatarias. Y por - otra parte, al operar la Delegación de Autoridad dentro de un orden - coherente y preestablecido, se propició desde sus primeros pasos, el desenvolvimiento fluido de las operaciones administrativas y una toma - de conciencia generalizada del personal del Instituto, en relación a la alta responsabilidad que implica el desempeño de los puestos.

Se crearon tres Subdirecciones: la de Promoción y Desau

rollo Social, la Técnica y la Administrativa; una Coordinación de Sistemas; la Coordinación General de Institutos Estatales; la Contraloría; así como el número y variedad de Departamentos que fueron necesarios.

— DESCONCENTRACION POR SERVICIO

Las autoridades del Instituto promovieron desde el inicio de la presente administración, la creación y operación de unidades - - generadoras de servicios que permitieran llevar las actividades de la -- Institución, a los lugares donde la población las requiera .

— RACIONALIZACION ADMINISTRATIVA

Dentro de los mecanismos para implantar el Programa - - de Reforma Administrativa, se creó la Unidad de Organización y Métodos, - la Comisión Interna de Administración y la Unidad de Programación. Estos son los órganos encargados de promover y asesorar las - --

diferentes áreas de la Institución, en lo relativo al mejoramiento de actividades de tipo administrativo; de ahí las modificaciones hechas dentro de la estructura de la administración, que quedaron plasmadas en el Manual General del Instituto, en los Manuales de Organización y de Descripción de Puestos; y en el de Procedimientos de cada uno de los Departamentos, así como con la creación de nuevos órganos y normas específicas; tal es el caso de la Unidad de Estadística y el documento "Modelo Normativo a Largo Plazo 1976-1982 " que permitieron racionalizar los recursos de la propia Institución durante el presente sexenio y sentar las bases para su proyección futura .

- SISTEMAS DE INFORMACION

Como un logro de la Reforma Administrativa y considerando el crecimiento del Instituto Mexicano para la Infancia y la Familia durante el sexenio 70-76 se estimó conveniente la creación de la Unidad de "Sistematización de Datos", a efecto de posibilitar el acceso a una información oportuna y veraz con el menor costo. Para lo

anterior se maneja un sistema de computación electrónica , con el que se llevan a cabo las siguientes acciones :

Procesamiento de información y bioestadística

Control de Necesidades por área de operación

Integración del sistema contable

Control de activos fijos

Mecanización de la nómina de empleados y trabajadores del Instituto

Procesamiento de información del Programa de Orientación Familiar; más de un millón de Registros con su Cédula correspondiente de promotoras que participan en este programa .

- RECURSOS HUMANOS

Se formuló y se mantiene un sistema eficaz de reclutamiento, selección, capacitación y desarrollo para las personas que laboran en el Instituto .

Las relaciones de trabajo entre el Instituto y sus trabajadores, están reguladas por la Ley Federal de los Trabajadores al Servicio del Estado, reglamentaria del apartado "B" del artículo 123 Constitucional .

El volumen de personal del IMPI refleja un incremento - muy importante durante el presente sexenio. Basta considerar que en 1970 el Instituto contaba con 917 compañeros trabajadores; y en 1976 su número asciende a 5,500 .

De conformidad con el Decreto Echeverría para la Infancia y la Familia, los trabajadores del IMPI están incorporados al régimen de la Ley del Instituto de Seguridad y Servicios Sociales de los Trabajadores del Estado .

Por otra parte cabe destacar que con apoyo económico y técnico del IMPI se planeó y construyó la Unidad Habitacional para sus trabajadores con todos los servicios urbanos modernos .

Esa Unidad Habitacional, se localiza en la Delegación de -

Iztacalco, Distrito Federal .

— **INSTALACIONES FISICAS , CONSTRUCCIONES Y AMPLIACIONES**

La dinámica de crecimiento del volumen de operaciones -
administrativas, así como la acelerada diversificación de los servicios, -
hicieron necesaria la creación de un programa sobre la materia .

En ejecución de lo anterior, se construyó el Centro de -
Desarrollo Infantil; Centro de Documentación; locales apropiados para
Talleres, Transportes y Mantenimiento; seis Centros para el Desarrollo
de la Comunidad en el Valle del Mezquital, Estado de Hidalgo; Cámara
Frigorífica; Baños y Vestidores; Cocina y Comedor de Empleados; - -
remodelación del edificio ubicado en la calle de Emiliano Zapata No. 340,
Distrito Federal; construcción de un edificio para oficinas, sito en la
calle de Xochicalco No. 1000, D.F., donde están instaladas las oficinas
de la Subdirección de Promoción y Desarrollo Social con algunas de -
sus dependencias; edificio situado en la calle de Emiliano Zapata - -
No. 345, para las otras dos Subdirecciones y varios Departamentos, que
cuenta con 5 plantas, auditorio para 750 personas que funciona como -

cine público vespertino y dos pisos de estacionamiento; la Casa Popular "Lázaro Cárdenas"; los Centros de Desarrollo de la Comunidad : "República Española"; "Santiago Acahualtepec "; "Milpa Alta"; " Familia - Juárez Maza"; " Adolfo Ruíz Cortines"; "Francisco I. Madero"; "Miguel Hidalgo"; "Tlazocihualpilli"; "Tlaltenco"; "Vicente Guerrero "; - " Constitución de 1917 "; "Ignacio Zaragoza" ; "Rosario Castellanos"; "Ricardo Flores Magón"; "Venustiano Carranza"; "Felipe Carrillo - Puerto"; "Santa Anita"; "XLIX Legislatura"; "José Ma. Morelos y Pavón"; "Adolfo López Mateos"; "Carta de Derechos y Deberes Económicos de los Estados"; "Lázaro Cárdenas"; "Alvaro Obregón"; "Emiliano Zapata" en la Colonia Rubén Jaramillo, Estado de Morelos; " Margarita Maza de Juárez" en la Laja, Guerrero; Centro Recreativo y Cultural para la Niñez "Niños Héroe"; Centro de Educación Especial; - - construcción de Almacenes Generales; Centro Vacacional "Revolución" en Bahía de Banderas, Nayarit; Centro Vacacional " Mártires de Río - Blanco " en Catemaco, Veracruz; Centro Vacacional en Mazatlán, - Sinaloa; Centro Vacacional " Leona Vicario " en Quintana Roo; - Centro Vacacional " Vicente Guerrero " en Ixtapa, Guerrero; Centro Vacacional " Alfredo V. Bonfil" en Aguascalientes; Miniparques y

otras. En proceso de construcción se encuentra el Centro de Desarrollo de la Comunidad " Decreto Echeverría para la Infancia y la Familia", que se ubica en el D.F., en los terrenos que ocupaba la vieja cárcel preventiva de la Ciudad de México. Este nuevo Centro de Desarrollo de la Comunidad está funcionando antes del día 30 de noviembre del presente año. Con sus servicios se brindará vigoroso apoyo al Programa de Desarrollo de la Comunidad que se realiza en esa populosa área del Distrito Federal.

El programa de mantenimiento de instalaciones, se ajusta a los requerimientos para la mejor conservación de las áreas físicas edificadas, así como de otros enseres, maquinaria y equipo y otros espacios, necesarios para el desarrollo normal de las actividades del Instituto.

CAPITULO XXIV

REFORMA PRESUPUESTARIA

En el año 1973 el Instituto Mexicano para la Infancia y la Familia, con el propósito de contar con la unidad encargada de la Formulación y Control del ejercicio del Presupuesto, fundó el Departamento de Control del Presupuesto con dependencia lineal de la Subdirección General Administrativa, cambiando en 1976 su ubicación como unidad dependiente de la Dirección General.

Durante el primer semestre del año 1973 se asumió por primera vez la técnica presupuestaria del Gobierno Federal, guardando las proporciones y modalidades para el caso particular del Instituto, creándose como elementos sustanciales de metodología y de diseño técnico del presupuesto los siguientes :

- Instructivo para la Formación y Aplicación del Presupuesto.
- Catálogo de Empleos
- Tabulador de Sueldos
- Exposición de Motivos del Presupuesto en Cifras
- Gráfica del Peso Fiscal
- Clasificación Administrativa
- Clasificación Económica
- Clasificación Económica en Cuenta Doble
- Clasificación Funcional
- Clasificación Económica-Funcional.

Se hace notar, que a partir del año de 1973 además de adoptarse plenamente la técnica actualizada existente a esa fecha, el

IMPI fue el Organismo de todo el subsector paraestatal que introdujo la Clasificación por Funciones y Sub-funciones, proyectando así el antecedente básico para la reforma posterior del Presupuesto por Programas .

Continuando con los esfuerzos para poner en práctica - el control del presupuesto, se elaboró el " Catálogo de Cuentas ", el " Instructivo para el Manejo del Catálogo de Cuentas " y el " Flujo--grama para el Control de las Operaciones Presupuestales ".

Posteriormente se aplicaron diversos ensayos para implan- tar el "Sistema de Control Presupuestal", hasta llegar a consolidar el que está en vigor con :

- Sistema de Registro de Documentos
- Sistema de Revisión, Apertura y Registro de Operaciones Diarias y Acumulativas del Año
- Fijeza del Flujo Interdepartamental de Documen- tos
- Sistema de Información Expedito sobre la Locali- zación de Documentos durante el Proceso de -- Autorización

Sistema de Estadísticas, Mensual y Acumulativo
para el Control e Informe del Presupuesto por
Unidades Departamentales .

A fines del año de 1975 el Ejecutivo Federal decidió iniciar la reforma presupuestaria nacional, con el primer paso que se dio en llamar " Presupuesto con Orientación Programática ", mismo que encontró respuesta inmediata por parte del Instituto, gracias a la solidez de las bases establecidas desde 1973 con la Clasificación por Funciones y Subfunciones .

De esta manera el Instituto Mexicano para la Infancia y la Familia durante el sexenio 70-76 asumió y puso en práctica la técnica del Presupuesto Tradicional, que el Gobierno Federal hubo de madurar en un cuarto de siglo; permitiendo además apoyar el desarrollo de la nueva técnica del " Presupuesto con Orientación Programática ", para significarse junto con los cinco Organismos más, que respondieron a la reforma presupuestaria que está en su etapa inicial de desarrollo. Es de esperarse, por el acuerdo establecido con la Comisión Inter-Secretarial del Presupuesto por Programas, que el Pre

supuesto de 1977 que deberá enviar el Instituto a las autoridades - -
hacendarias para su autorización, cuente en su gran totalidad con las
características exigibles por los principios de la técnica del Presupuesto
por Programas .

CAPITULO XXV

CONSIDERACIONES GENERALES

El Instituto Mexicano para la Infancia y la Familia, fortalece
su convicción histórica de ser instrumento del pueblo para la -
promoción del bienestar social. La participación popular en todas las -
tareas, confirma ese postulado. Su intervención y organización cons-
cientes, son sustancia viva en la ejecución del Plan Nacional Coordina-
do.

Las funciones y actividades del Instituto, se desarrollan -
también dentro de un marco de coordinación franca con las Institucio-
nes Públicas, Federales, Estatales y Municipales, rechazando así la -
dispersión de esfuerzos y recursos .

La transformación total del Instituto, ha sido interpretada por los compañeros trabajadores, con toda responsabilidad y patriotismo, sin confundir la función administrativa con las frías rutinas burocráticas. Su ideología social y su contacto diario con el pueblo, mantienen vivas su emoción y pasión por el servicio .

El carácter revolucionario del bienestar social que promueve el Instituto Mexicano para la Infancia y la Familia, impulsa al ser humano para la solución de sus problemas, con un nuevo concepto de solidaridad social. Es la Revolución Mexicana que restituye a la niñez, a la familia y a las comunidades de México, el derecho social que les corresponde .

La naturaleza revolucionaria del Instituto, rechaza cualquier idea de paternalismo caduco y genera sus acciones con la iniciativa histórica y práctica del pueblo organizado, para promover y realizar el bienestar social .

Las reivindicaciones humanas que se alcanzan a través del Instituto Mexicano para la Infancia y la Familia, no son proyectadas

para llegar a una actitud complaciente y conformista. Todo lo contrario. Falta mucho por hacer, pero las reivindicaciones sociales que se - - logran, servirán para impulsar transformaciones históricas profundas . Porque en el desarrollo de los programas en acción, las mayorías nacionales toman conciencia de sus necesidades, de sus tareas también y de su propia fuerza .

S E G U N D A P A R T E

APENDICE ESTADISTICO

Indice Descriptivo

CUADROS Y GRAFICAS POR PROGRAMA

Programa	Cuadros	Gráficas
Desarrollo de la Comunidad	2	1
Orientación Familiar	1	2
Nutrición	1	1
Producción y Distribución de Alimentos	1	1
Huertos Familiares	1	1
Defensa del Ingreso Familiar	1	
Servicios Médicos	2	1
Rehabilitación	3	
Atención Psicológica	1	
Prevención y Tratamiento de Trastornos de Conducta Farmacodependientes en los Menores		1
Educación	1	1

Programa	Cuadros	Gráficas
Servicios Sociales	2	
Procuraduría de la Defensa del Menor	1	1
Centros Familiares	3	1
Coordinación con Institutos de los Estados	1	
Valle del Mezquital	1	1
Paternidad Responsable	1	
Promotores Voluntarios		1
Reforestación	1	
Recreación Popular	1	
Relaciones Institucionales con Organismos Internacionales e Institutos de otros Países	1	
Reforma Administrativa	1	1
Reforma Presupuestaria	1	
Anexos 70-71	3	1

Nota.- Este apéndice se presenta con datos reales hasta mayo de 1976 y con estimaciones globales que cubren junio, julio y agosto del presente año.

P R O G R A M A S

SEGUNDA PARTE

CAPITULO I

P R E S E N T A C I O N

Aun cuando las series estadísticas y gráficas de ilustración que se exponen en esta Segunda Parte a título de Apéndice, no podrían satisfacer plenamente todos los requerimientos de información si no se analizan a la luz de los conceptos que contiene la Primera Parte, profundizando además sobre el universo de trabajo del Instituto, que es el Bienestar Social con su limitada posibilidad de expresarse cuantitativamente, si podrán esbozar los datos básicos para captar las principales cuestiones y las tareas propias de los programas que componen el Plan Nacional Coordinado del IMPI .


Como complemento se tratan en cuadros anexos las actividades que se realizaban en los años 1970 y 1971 y cuya información pudo detectarse y registrarse en forma estadística .


Los datos se presentan por años y al final se totalizan para la etapa considerada, en el entendido de que corresponden a los periodos anuales del Informe Presidencial y son un resumen de los informes que rinde la Dirección General del Instituto al Patronato .


CAPITULO II


DESARROLLO DE LA COMUNIDAD


DESARROLLO DE LA COMUNIDAD





 ECONOMIA FAMILIAR, MEJORAMIENTO FAMILIAR, Y SERVICIOS COMUNALES.


 CAPACITACION PARA LA PRODUCCION DE BIENES Y SERVICIOS.

 ASPECTOS DE SALUD.

 INTEGRACION SOCIAL


 APOYO ALIMENTARIO


 ORIENTACION CIVICA Y ORGANIZACION SOCIAL.

 NUTRICION

 MANTENIMIENTO Y REGENERACION DE LA VIVIENDA Y OTROS SERVICIOS.

 LABOR EDUCATIVA

 RECREACION

 PRODUCCION DE HORTALIZAS FAMILIARES Y OTROS SATISFACTORES FUNDAMENTALES.

 ACCIONES DE APOYO MULTIPLE

PROGRAMA

REALIZACION ANUAL

DESARROLLO DE LA COMUNIDAD	UNIDAD DE MEDIDA	REALIZACION ANUAL					TOTAL ACUMULADO
		1972	1973	1974	1975	1976	
Centros de Desarrollo de la Comunidad.	Centros		150	400	*	1 194	1 194
Economía familiar y servicios comunales.							
Conferencias y pláticas en las comunidades.	Eventos		6 080	37 400		70 598	176 676
Asistentes a dichos eventos.	Personas		30 400	190 000	1 985 000	2 386 940	4 592 340
Visitas domiciliarias para tratar diversos aspectos sobre economía familiar.	Visitas		5 644	25 183	94 394	117 844	243 065
Personas beneficiadas.	Personas		333 872	922 810	1 548 064	1 935 116	4 739 862
Servicios comunales de lavaderos, peluquería, baño o aseo personal, lavandería mecanizada y turnos de planchado.	Servicios		164 868	1 153 290	1 580 081	1 596 452	4 494 691
Desarrollo infantil.	Niños atendidos		1 242	2 530	7 950	7 984	19 706
Faenas para mejoramiento y regeneración de casas, locales y mobiliario de las comunidades.	Personas participantes de las comunidades		7 854	16 912	334 445	384 420	743 631
INTEGRACION SOCIAL							
Conferencias a:							
Miembros nuevos incorporados a grupos, comités, etc.	Eventos		4 917	14 050	18 734	22 480	60 181
Instrucción sobre relaciones sociales.	Personas		257 857	644 642	856 896	1 071 120	2 830 515
Regularización civil de niños y parejas que vivían en unión libre.	Pláticas		3 873	11 021	14 695	17 930	47 519
Expedientes abiertos	Personas		329 247	969 848	1 290 968	1 613 710	4 203 773
Grupos preescolares.	Expedientes abiertos		66 659	333 312	1 280 000	1 600 000	3 279 971
Grupos preescolares.	Grupos		604	1 288	3 472	3 492	8 856

P R O G R A M A

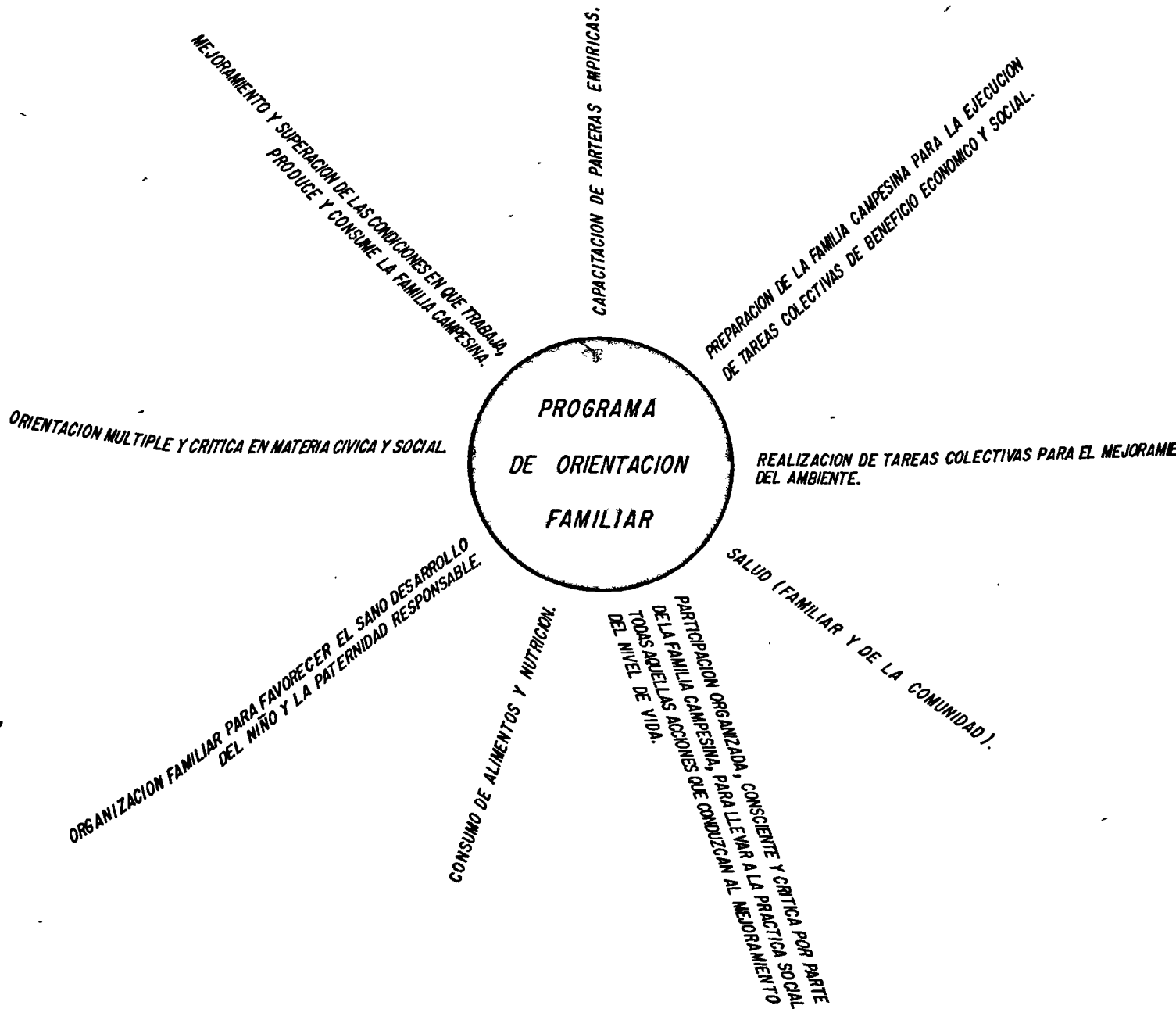
REALIZACION ANUAL

DESARROLLO DE LA COMUNIDAD	UNIDAD DE MEDIDA	1972	1973	1974	1975	1976	TOTAL ACUMULADO
Adiestramiento artesanal, técnica en estampado, tequimecanografía, corte y confección industrial, herrería, carpintería, plomería, electricidad, mecánica automotriz, operación de cajas registradoras, electrónica e imprenta.	Asistentes a los cursos		5 380	15 456	28 000	35 000	83 836
<u>ASPECTOS DE SALUD</u>							
Campañas sobre orientación para el saneamiento ambiental.	Campañas organizadas		720	1 920	2 400	7 328	12 368
Participantes.	Personas		17 536	49 920	60 000	165 318	292 774
Pláticas y conferencias sobre educación para la salud.	Eventos		7 968	21 384	28 512	35 640	93 504
Atención en medicina preventiva.	Personas		585 592	1 614 760	2 153 014	2 691 267	7 044 633
Visitas domiciliarias sobre higiene, nutrición y medicina preventiva.	Visitas		8 512	22 698	27 681	35 852	94 743
Jefes de familia que recibieron dicha orientación.	Jefes de familia		31 775	84 734	102 958	124 046	343 513
Campañas para el saneamiento del hogar.	Eventos		209	557	967	1 256	2 989
Personas beneficiadas.	Personas		536 948	1 813 592	2 420 401	3 668 794	8 439 735
<u>ASPECTOS RECREATIVOS</u>							
Organización de reuniones, proyecciones de cine, funciones de teatro, visitas zoológicas, parques, jardines, museos, excursiones y paseos.	Participantes		680 218	1 808 371	2 574 084	3 236 620	8 299 293
Organización de grupos de canto, baile regional, rondallas, deportes y juegos.	Participantes		128 237	315 739	429 426	497 540	1 370 942
<u>ASPECTOS DIVERSOS</u>							
Dotaciones programadas de paquetes escolares, despensas, ropa, cobertores, juguetes y otros satisfactores.	Dotaciones		89 202	273 500	1 736 803	4 621 632	6 721 137
Celebración de reuniones comunales para la discusión sobre los problemas de cada localidad.	Reuniones		82	192	256	38 345	38 875

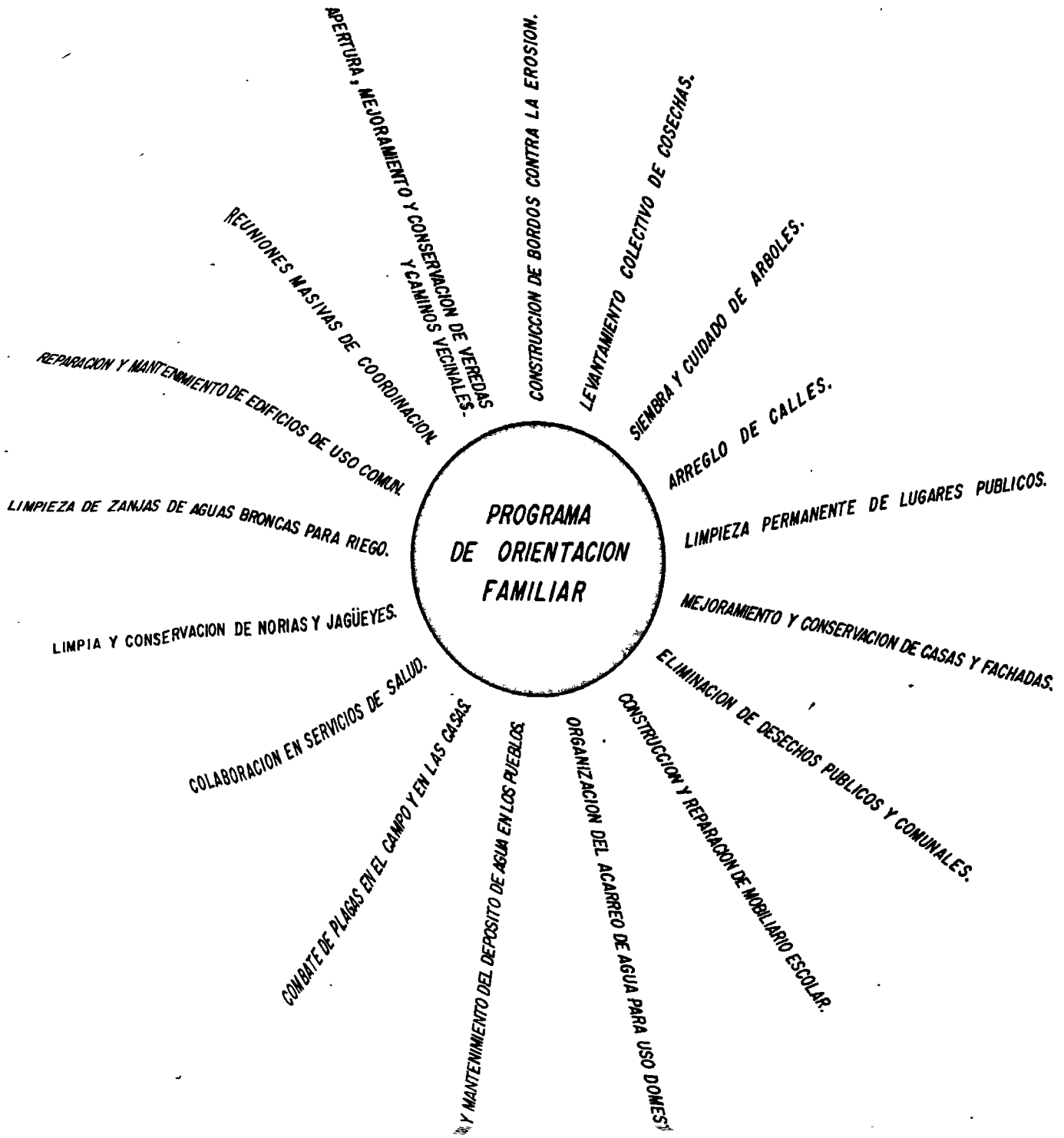
CAPITULO III

ORIENTACION FAMILIAR

ACCIONES ESPECIFICAS DEL PROGRAMA DE ORIENTACION FAMILIAR



ACCIONES COLECTIVAS DEL PROGRAMA DE ORIENTACION FAMILIAR



PROGRAMA

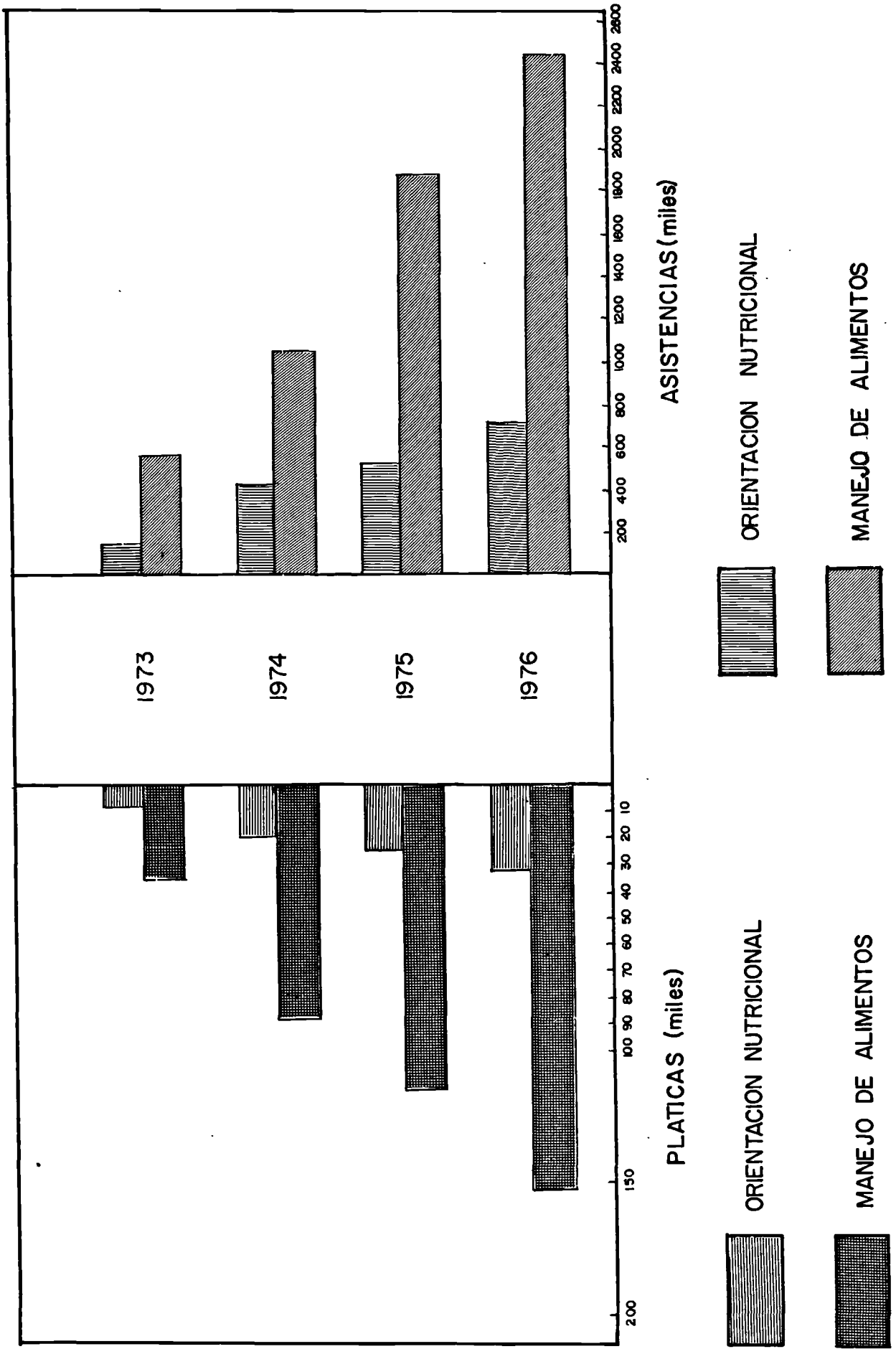
REALIZACION ANUAL

ORIENTACION FAMILIAR	UNIDAD DE MEDIDA	1972	1973	1974	1975	1976	TOTAL ACUMULADO
Redes móviles en operación para promoción y realización de actividades en cada Estado de la República, en coordinación con otras instituciones públicas.	Redes			7	24	-	31
Comunidades en que opera el Programa de Orientación Familiar.	Comunidades			8 920	16 690	18 327	43 937
Promotoras campesinas voluntarias:							
Cursos impartidos.	Cursos			6 324	14 523	11 070	31 917
Campesinas capacitadas.	Personas			132 202	529 138	367 869	1 029 209
Parteras empíricas:							
Cursos impartidos.	Cursos		32	474	208	153	867
Parteras capacitadas.	Personas		1 350	8 961	2 339	3 197	15 847
Promotoras de salud:							
Cursos impartidos.	Cursos		9	35	66	136	246
Promotoras capacitadas.	Personas		222	402	1 197	2 461	4 282
Promotoras de desarrollo rural:							
Cursos impartidos.	Cursos			6	8	10	24
Promotoras capacitadas.	Personas			479	698	871	2 048
Promotoras auxiliares:							
Cursos impartidos.	Cursos			88	456	293	837
Promotoras capacitadas.	Personas			3 199	17 085	9 069	29 353
Apoyo al Programa de Orientación Familiar con material de aplicación y enseñanza como: maletines de salud, material de primeros auxilios, manuales, folletos, paquetes con información para educación almetaria y rotafolios.	Toneladas de material de apoyo			2 020 380	2 706 295	3 978 323	8 704 998

CAPITULO IV

NUTRICION

NUTRICION



P R O G R A M A

REALIZACION ANUAL

N U T R I C I O N	UNIDAD DE MEDIDA	1972	1973	1974	1975	1976	TOTAL ACUMULADO
Pláticas sobre orientación nutricional.	Pláticas		7 151	18 848	23 204	30 256	79 459
Asistentes a esas pláticas. (jefes de familia).	Personas		157 223	423 504	533 692	707 782	1 822 201
Estudios de nutrición a: Lactantes.	Estudios		10 348	26 349	39 852	48 270	124 819
Niños en edad escolar y preescolar.	"		17 623	44 865	67 454	84 744	214 686
Pláticas sobre el manejo de aliméntos.	Pláticas		35 290	86 864	116 462	153 884	392 500
Asistentes a esas pláticas.	Personas		559 891	1 434 993	1 890 178	2 342 094	6 227 156

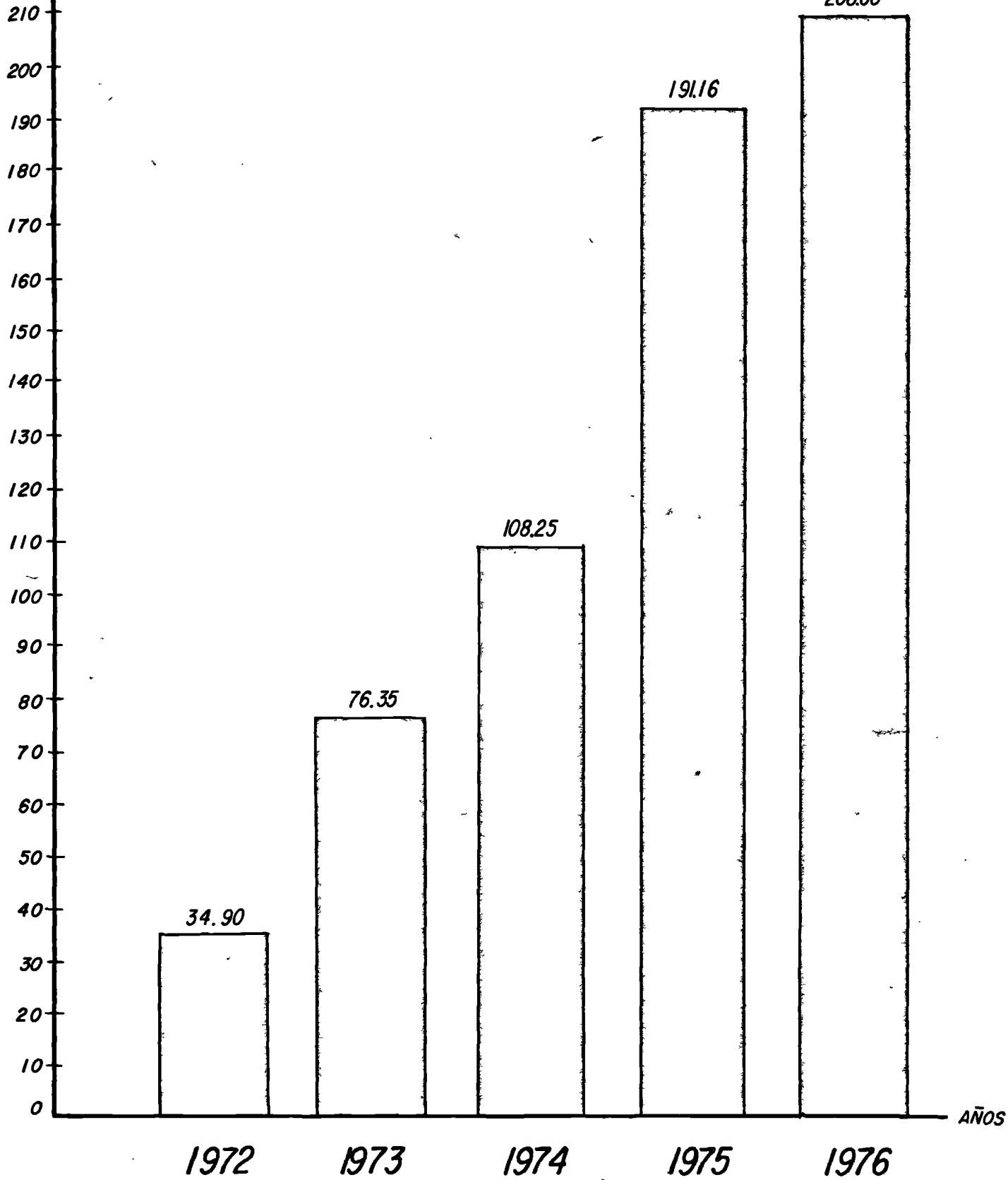
CAPITULO V

PRODUCCION Y DISTRIBUCION DE ALIMENTOS

PRODUCCION DE ALIMENTOS COMPLEMENTARIOS

1972 - 1976

MILLONES DE RACIONES



P R O G R A M A

REALIZACION ANUAL

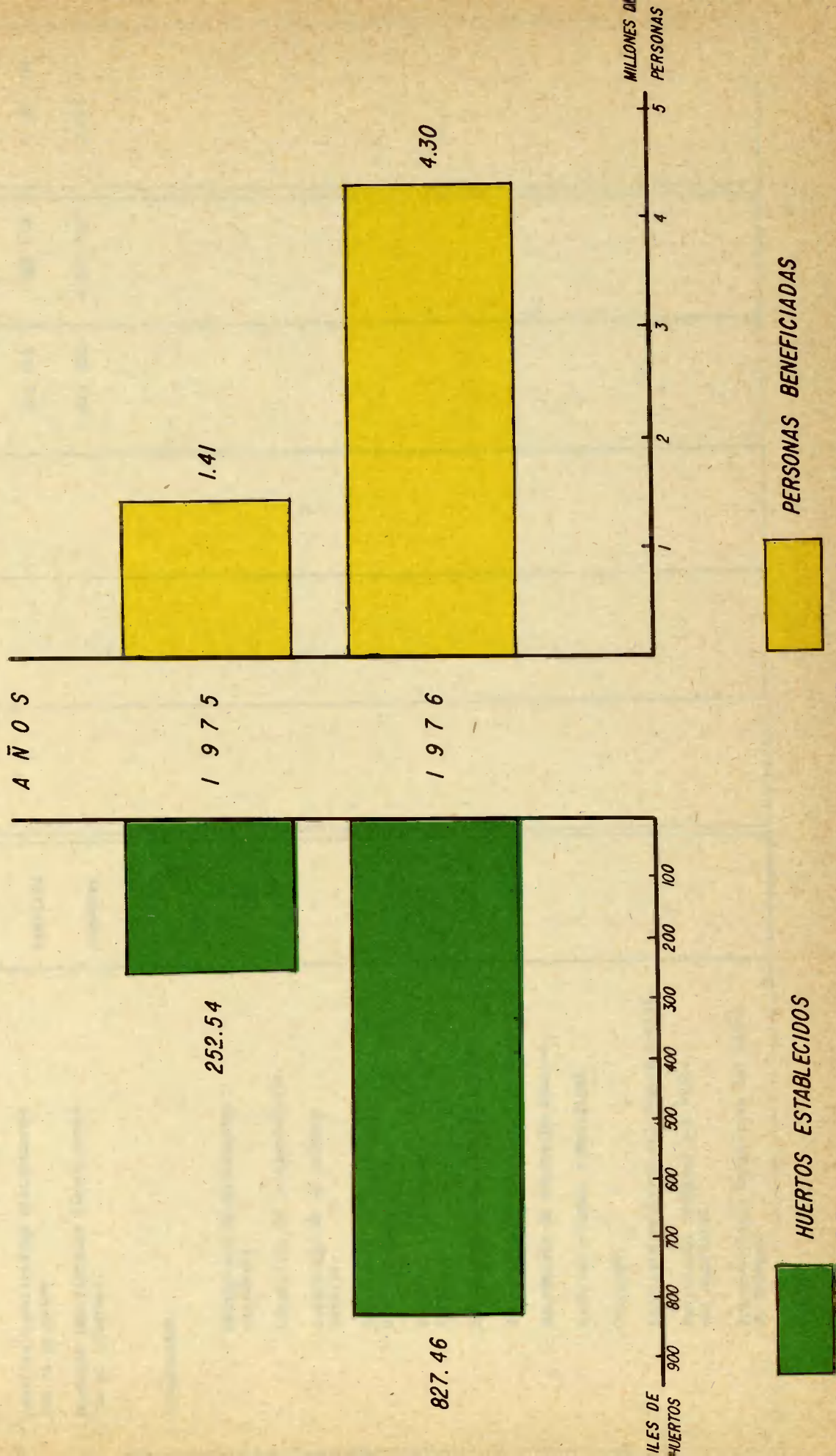
PRODUCCION Y DISTRIBUCION DE ALIMENTOS COMPLEMENTARIOS	UNIDAD DE MEDIDA	1972	1973	1974	1975	1976	TOTAL ACUMULADO
DISTRIBUCION							
Leche en polvo para lactantes y madres gestantes.	Raciones	28 148 102	13 511 709	14 513 800	15 123 120	18 860 800	62 009 429
Desayunos.	"	28 148 102	42 115 255	53 501 166	46 466 656	40 095 904	210 327 083
Leche en polvo para desayunos en los Estados de la República.	"		17 910 870	17 114 040	60 423 000	31 716 000	127 163 910
Mazapán Nutrimpi para niños de las comunidades rurales.	"		2 814 400	23 120 400	69 145 600	117 926 000	213 006 400
Total de raciones de alimentos complementarios	"	28 148 102	76 352 234	108 249 406	191 158 376	208 598 704	612 506 822

CAPITULO VI

HUERTOS FAMILIARES

HUERTOS ESTABLECIDOS Y PERSONAS BENEFICIADAS

1975 - 1976



PROGRAMA

REALIZACION ANUAL

UNIDAD DE MEDIDA	1972	1973	1974	1975	1976	TOTAL ACUMULADO
<p>HUERTOS FAMILIARES</p>						
<p>Huertos establecidos.</p>						
<p>Promedio de huertos establecidos cada 24 horas.</p>				252 542	827 458	1 080 000
<p>Familias beneficiadas directamente con el programa.</p>				692	2 267	2 959
<p>Personas beneficiadas directamente con el programa.</p>				252 542	827 458	1 080 000
<p>Intervienen:</p>				1 414 236	4 302 782	5 717 018
<p>Secretaría de Agricultura y Ganadería.</p>						
<p>Secretaría de la Presidencia.</p>						
<p>Secretaría de la Reforma Agraria.</p>						
<p>Secretaría de Recursos Hidráulicos.</p>						
<p>Secretaría de Obras Públicas.</p>						
<p>Secretaría de la Defensa Nacional.</p>						
<p>Secretaría de Salubridad y Asistencia.</p>						
<p>Secretaría de Educación Pública.</p>						
<p>Gobierno Estatal y Municipal.</p>						
<p>Conasupo.</p>						
<p>Instituto Mexicano del Seguro Social.</p>						
<p>Patrimonio Indígena del Valle del Mezquital.</p>						
<p>Organizaciones campesinas del Pacto de Ocampo.</p>						

CAPITULO VII

DEFENSA DEL INGRESO FAMILIAR

PROGRAMA

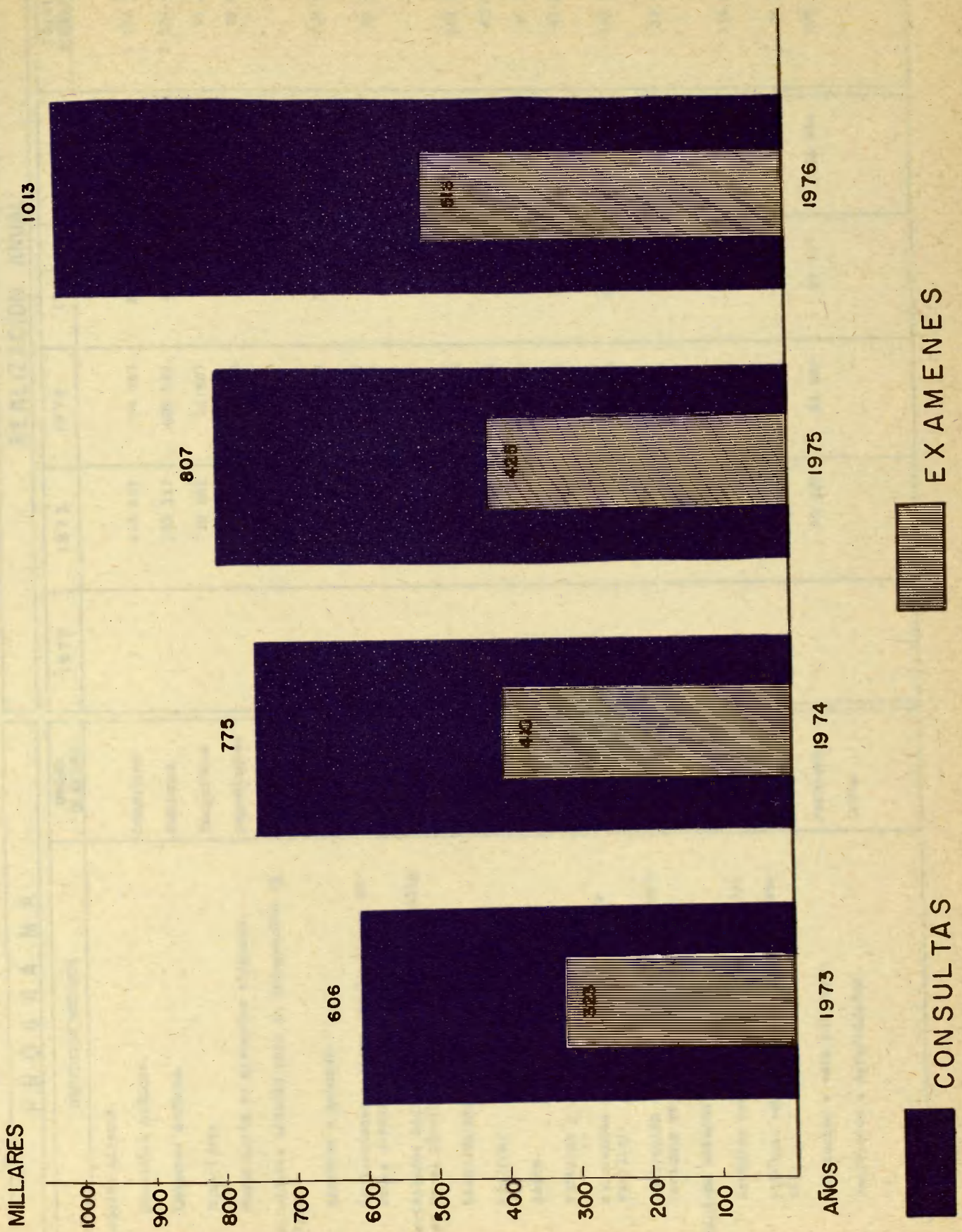
REALIZACION ANUAL

DEFENSA DEL INGRESO FAMILIAR	UNIDAD DE MEDIDA	1972	1973	1974	1975	1976	TOTAL ACUMULADO
<p>ORIENTACION.</p> <p>Pláticas sobre la materia.</p> <p>Asistentes a las pláticas. (Jefes de familia)</p> <p>Distribución de carteles impresos.</p> <p>Programa Presidencial Extraordinario de ayuda alimentaria a zonas afectadas por heladas y sequías.</p> <p>Dotación de despensas.</p>	<p>Pláticas</p> <p>Personas</p> <p>Carteles</p> <p>Despensas</p>		<p>214</p> <p>7 378</p> <p>5 000</p>	<p>623</p> <p>23 378</p> <p>13 000</p>	<p>830</p> <p>31 622</p> <p>15 000</p>	<p>974</p> <p>37 516</p> <p>20 000</p>	<p>2 641</p> <p>99 894</p> <p>53 000</p> <p>1 052 140</p>

CAPITULO VIII

SERVICIOS MEDICOS

SERVICIOS MEDICOS



P R O G R A M A

REALIZACION ANUAL

SERVICIOS MEDICOS	UNIDAD DE MEDIDA	1972	1973	1974	1975	1976	TOTAL ACUMULADO
Atención directa.							
Consultas médicas.	Consultas	605 827	774 547	806 545	1 013 422	3 200 341	
Exámenes médicos.	Exámenes	323 127	409 813	425 012	516 062	1 674 014	
Curaciones.	Curaciones	18 061	22 907	25 046	27 414	93 428	
Formulación de historias clínicas.	Expedientes	11 330	17 032	22 582	27 872	78 816	
Actividades médicas para la integración familiar.							
Exámenes a menores.	Exámenes	75 611	96 577	101 217	125 272	398 677	
Derivaciones a otras instituciones médicas especializadas.	Casos	9 680	19 463	22 105	27 206	78 454	
Actividades médicas en los centros familiares en el Distrito Federal.							
Atención médica.	Consultas	19 695	22 961	26 836	31 639	101 131	
Adultos.	Consultas	7 878	9 184	10 734	12 656	40 452	
Niños.	Consultas	11 817	13 777	16 102	18 983	60 679	
Pláticas y conferencias.	Eventos	7 749	9 242	12 259	14 592	43 842	
Asistentes a esos eventos (Jefes de Familia).	Personas	66 616	91 089	107 337	136 256	401 298	
Derivación de pacientes a otras instituciones médicas especializadas.	Casos	6 690	8 257	30 993	38 252	110 890	
Higiene Materno Infantil.							
Estudios médicos a madres de familia.	Estudios	18 327	23 318	6 444	8 180	25 876	
Pláticas sobre higiene materno infantil.	Eventos	5 422	5 830	93 477	118 660	388 482	
Asistentes a esas pláticas.	Personas	83 065	93 280				
Derivación a maternidades.	Casos						

PROGRAMA

REALIZACION ANUAL

SERVICIOS MEDICOS	UNIDAD DE MEDIDA	REALIZACION ANUAL					TOTAL ACUMULADO
		1972	1973	1974	1975	1976	
<p>Inmunología</p> <p>Imunizaciones (sabin, D.P.T. antia-rampión, antitifoidea, antivaricelosa, B.C.G.).</p> <p>Pláticas sobre higiene y prevención - de enfermedades.</p> <p>Actividades médicas en los Centros de Desarrollo de la Comunidad del Distrito Federal.</p> <p>Consultas a niños y adultos.</p> <p>Atención de casos urgentes.</p> <p>Curaciones.</p> <p>Derivación de pacientes a instituciones médicas especializadas.</p> <p>Visitas médicas domiciliarias.</p> <p>Pláticas sobre medicina comunal.</p> <p>Otras actividades.</p> <p>Población escolar (cubierta en programas específicos.)</p>	<p>Vacunas</p> <p>Eventos</p> <p>Consultas</p> <p>Casos</p> <p>Casos</p> <p>Casos</p> <p>Visitas</p> <p>Eventos</p> <p>Niños</p>		<p>449 150</p> <p>1 201</p> <p>55 246</p> <p>1 358</p> <p>1 943</p> <p>3 837</p> <p>2 714</p> <p>15 905</p> <p>59 090</p>	<p>580 326</p> <p>2 825</p> <p>58 615</p> <p>1 668</p> <p>2 606</p> <p>4 796</p> <p>3 454</p> <p>21 207</p> <p>78 090</p>	<p>582 136</p> <p>5 310</p> <p>77 880</p> <p>2 215</p> <p>3 459</p> <p>6 028</p> <p>4 443</p> <p>23 801</p> <p>87 400</p>	<p>591 438</p> <p>44 359</p> <p>94 332</p> <p>2 688</p> <p>4 270</p> <p>7 442</p> <p>5 554</p> <p>26 446</p> <p>92 000</p>	<p>2 203 050</p> <p>53 695</p> <p>286 073</p> <p>7 929</p> <p>12 278</p> <p>22 103</p> <p>16 185</p> <p>87 359</p> <p>316 580</p>

CAPITULO IX

R E H A B I L I T A C I O N .

PROGRAMA

REALIZACION ANUAL

REHABILITACION	UNIDAD DE MEDIDA	1972	1973	1974	1975	1976	TOTAL ACUMULADO
Consultas impartidas y otros servicios.							
Atención preventiva y servicios intergrados.	Pacientes		16 743	22 325	24 836	30 120	94 024
Consulta externa.	Pacientes		19 581	25 479	32 393	40 490	117 943
Casos de primera vez.	Casos		13 891	18 139	20 297	23 706	76 033
Atención subsecuente.	Casos		19 280	25 472	28 304	33 468	106 524
Personal bajo control médico.	Personas		15 318	21 883	24 897	28 772	90 870
Derivaciones a otras instituciones para intervenciones de cirugía.	Casos		1 286	1 469	1 579	1 736	6 070
Medicina Preventiva.							
Atención individual a pacientes.	Pacientes		757 362	1 094 368	1 245 072	1 556 340	4 653 142
Odontología.							
Atención a pacientes.	Casos		7 376	9 638	10 817	13 522	41 353
Formulación de historias clínicas.	Expedientes		4 232	5 529	6 457	7 462	23 680
Obturaciones.	Casos		2 209	2 962	3 972	4 600	13 743
Extracciones.	Casos		3 633	4 624	5 425	6 194	19 876
Tratamientos Odontológicos.	Tratamientos		5 670	7 492	8 553	10 692	32 407

PROGRAMA

REALIZACION ANUAL

REHABILITACION	UNIDAD DE MEDIDA	1972	1973	1974	1975	1976	TOTAL ACUMULADO
Estudios Auxiliares.			54 987	73 724	98 436	119 265	346 412
Electrodiagnósticos, electromiografías, neurología, etc.	Estudios						
Terapia Física.	Consultas	36 658	49 149	50 161	54 779	67 828	210 388
Consultas.	Tratamientos	37 620	30 710	42 443	46 351	57 990	174 494
Tratamientos en hidroterapia.	Tratamientos	26 132		36 013	39 328	49 540	151 013
Tratamientos en mecanoterapia.							
Tratamientos en electroterapia.							
Terapia Ocupacional.							
Tratamientos; incluye instrucción sobre bordados y tejidos, corte y confección industrial, bisutería, modelado y artesanías.	Tratamientos	9 383	16 826	17 514	17 514	17 172	60 895
Terapia de Lenguaje.							
Consultas.	Consultas	2 060	3 513	4 684	4 684	5 856	16 113
Tratamientos.	Tratamientos	1 933	2 347	3 104	3 104	3 880	11 264
Enseñanza a familiares de los pacientes.	Familias	1 569	1 814	2 395	2 395	2 998	8 776

PROGRAMA

REALIZACION ANUAL

REHABILITACION	UNIDAD DE MEDIDA	1972	1973	1974	1975	1976	TOTAL ACUMULADO
Servicio Escolar.	Asistencia media		456	373	387	483	425
Ortopedia.							
Consultas.	Consultas		1 448	1 561	1 826	3 986	8 821
Aparatos Ortopédicos.							
Producción de Aparatos.	Aparatos - nuevos		1 369	1 432	1 551	3 102	7 454
Mantenimiento de aparatos.	Servicios						
Docencia.	Asistencia Media		95	39	44	55	58
Capacitados.	Clases		1 589	4 931	7 754	9 692	23 966
Trabajo Social Especializado.	Estudios		1 744	21 017	28 178	33 322	99 961
Estudio de gabinete.	Estudios		6 784	8 858	9 707	11 948	37 297
Estudio de campo. (visitas domiciliarias).	Casos		2 238	2 923	3 466	4 006	12 663
Derivaciones a instituciones especializadas.							

CAPITULO X

ATENCION PSICOLOGICA

PROGRAMA

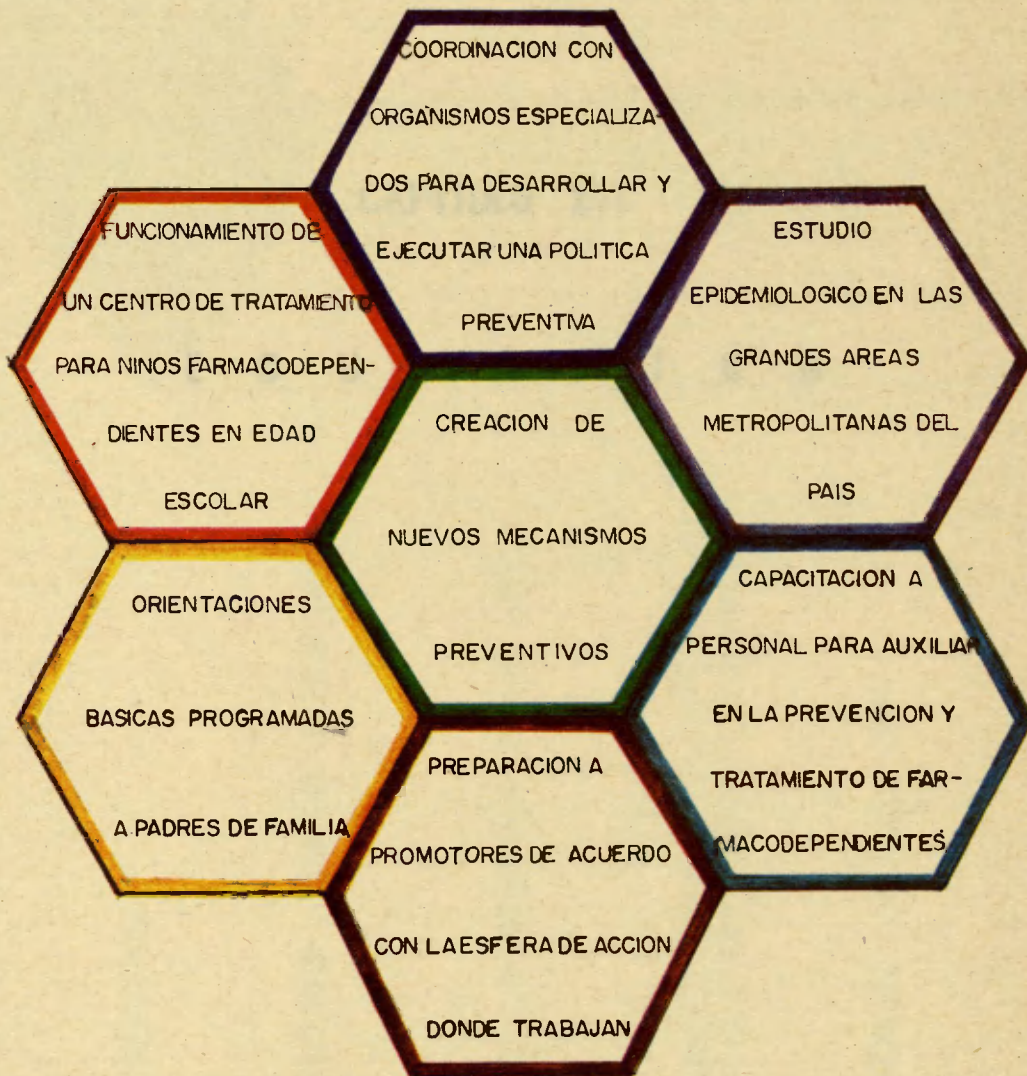
REALIZACION ANUAL

ATENCIÓN PSICOLÓGICA	UNIDAD DE MEDIDA	1972	1973	1974	1975	1976	TOTAL ACUMULADO
Pruebas psicológicas a niños.	Pruebas		7 272	9 708	10 560	13 246	40 786
Orientación individual.	Casos		679	890	1 017	1 316	3 902
Conferencias y pláticas.	Eventos		21	47	106	168	342
Asistentes a esas pláticas. (Jefes de familia)	Personas		1 309	2 553	5 618	9 240	18 720
Escuela para padres y madres (4 representaciones por mes en cada una de las 16 delegaciones del D. F.)	Alumnos promedio mensual	518	864	1 694	2 552	2 773	2 773

CAPITULO XI

**PREVENCION Y TRATAMIENTO DE TRASTORNOS DE
CONDUCTA FARMACODEPENDIENTES EN LOS
MENORES**

PREVENCIÓN Y TRATAMIENTO DE TRASTORNOS DE CONDUCTA FARMACODEPENDIENTES EN LOS MENORES.



CAPITULO XII

E D U C A C I O N

FESTIVALES Y CONCURSOS DE ARTE INFANTIL



TRABAJOS LITERARIOS



PUBLICACIONES



CONCURSOS LITERARIOS ORGANIZADOS



ATENCION PREESCOLAR AL AIRE LIBRE



FOMENTO DE EDUCACION E INTEGRACION SOCIAL A GRUPOS INFANTILES RURALES



ORQUESTA SINFONICA IMPI




JUEGOS NACIONALES DEPORTIVOS CULTURALES PARA LA NIÑEZ



PROGRAMA EDUCATIVO

TIRADA DE PUBLICACIONES EDUCATIVAS 2 600 000



PROGRAMA

REALIZACION ANUAL

E D U C A C I O N	UNIDAD DE MEDIDA	1972	1973	1974	1975	1976	TOTAL ACUMULADO
Festivales y concursos de arte infantil.	Eventos		1 457	2 595	3 285	4 130	11 467
Asistentes a esos festivales.	Personas		1 591 044	3 238 560	3 699 072	5 200 000	13 728 676
Trabajos literarios.	Trabajos			18	63	29	110
Publicaciones.	Publicaciones			25	31	13	69
Tirada de esas publicaciones.	Ejemplares		100 000		2 030 000	520 000	2 650 000
Concursos literarios organizados.	Eventos			1 093	2 736	2 804	6 633
Atención preescolar al aire libre	Niños ins- critos			31 000	34 586	38 044	103 630
Fomento de educación e integración social a grupos infantiles rurales.	Niños			25 880	65 160	80 000	171 040
Orquesta sinfónica del Instituto Mexicano para la Infancia y la Familia	Eventos				18	36	54
Juegos nacionales deportivos culturales para la niñez.	"		1		1	1	4
Juegos nacionales sobre sillas de ruedas	"				1	1	3

CAPITULO XIII

SERVICIOS SOCIALES

P R O G R A M A

REALIZACION ANUAL

SERVICIOS SOCIALES		UMIDAD DE MEDIDA	1972	1973	1974	1975	1976	TOTAL ACUMULADO
Solicitud de servicios.	Solicitudes			8 090	10 300	11 903	13 044	43 337
Registro de usuarios.	Registro			8 151	12 496	13 257	16 282	50 186
Menores detectados y tratados en integración social.	Casos			2 360	3 312	4 380	5 472	15 524
Estudios socio-económicos a familias.	Estudios			2 969	3 914	4 742	6 030	17 655
Casos investigados.	Casos			5 374	7 840	10 511	12 748	36 473
Visitas domiciliarias.	Visitas			3 221	4 026	4 412	5 614	17 273
Menores internados.	Casos			367	622	788	1 000	2 777
Entrevistas.	Entrevistas			2 958	4 210	5 645	7 276	20 089
Encuestas realizadas.	Encuestas			986	1 081	1 449	5 478	8 994
Investigación social.	Casos controlados			5 450	7 630	10 239	12 560	35 879
Urgencias solventadas.	Casos			71	105	160	200	536
Orientación sobre integración social.	Casos			881	1 101	1 463	1 638	5 083
Derivaciones a otras instituciones.	Casos			3 899	5 459	6 950	7 712	24 020

P R O G R A M A

REALIZACION ANUAL

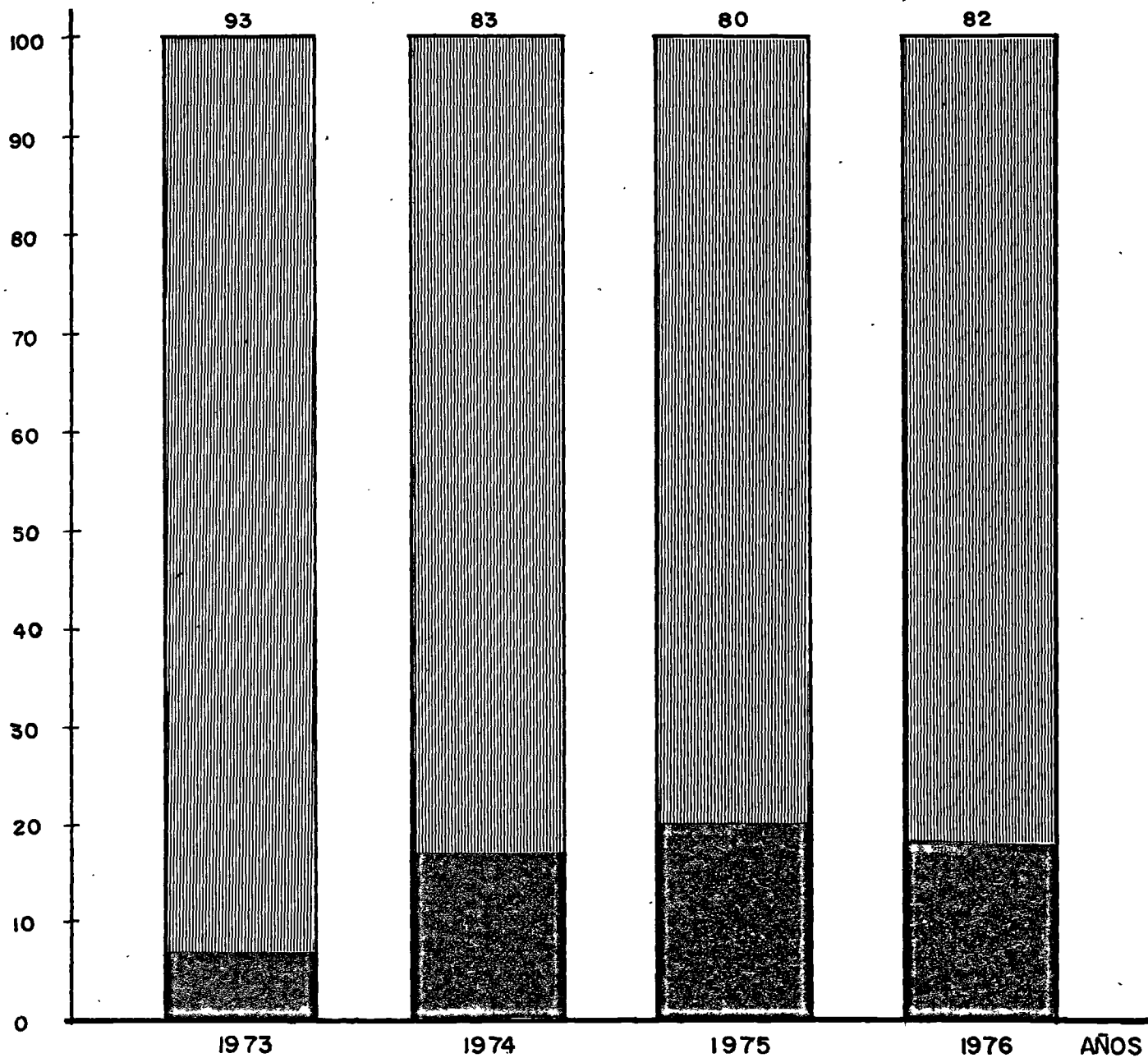
SERVICIOS SOCIALES		UNIDAD DE MEDIDA	1972	1973	1974	1975	1976	TOTAL ACUMULADO
Apoyo Alimentario.	Raciones	84 724	112 915	140 690	136 000	474 329		
Dotaciones de despensas, ropa, calzado, libros, medicamentos, etc.	Dotaciones	465 707	665 297	668 235	835 293	2 634 532		
Jornadas sanitarias.	Participantes	34 786	41 156	47 644	58 000	181 586		
Reuniones para supervisar y orientar a internados, pensiones y albergues infantiles y otros.	Eventos	1 255	1 639	1 792	2 202	6 888		
Programa de convivencia familiar.	Familias participantes	3 462	5 103	6 034	7 214	21 813		
Casos de libertad vigilada.	Menores							
Bolsas de trabajo.	Personas	721	900	1 733	2 166	5 520		

CAPITULO XIV

PROCURADURIA DE LA DEFENSA DEL MENOR

PROCURADURIA DE LA DEFENSA DEL MENOR

POR CIENTO



CASOS RESUELTOS



CASOS EN ESTUDIO

PROGRAMA

REALIZACION ANUAL

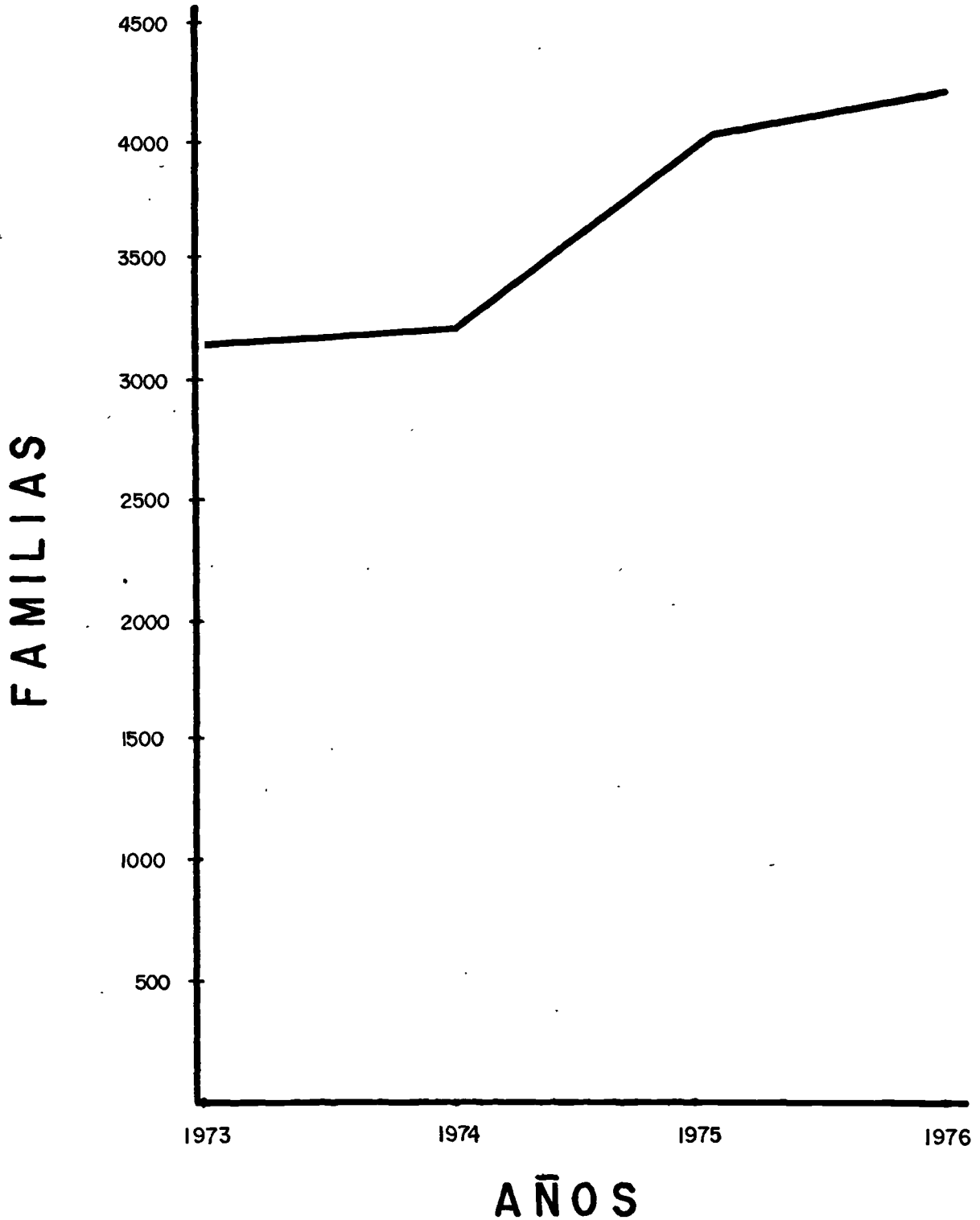
PROCURADURIA DE LA DEFENSA DEL MENOR	UNIDAD DE MEDIDA	1972	1973	1974	1975	1976	TOTAL ACUMULADO
Consultas.	Consultas		11 236	19 982	47 165	58 048	136 431
Expedientes de nueva creación.	Expedientes		3 495	4 369	12 396	15 472	35 732
Casos resueltos.	Casos		31 441	41 921	64 266	80 120	217 748
Casos en estudio.	"		2 499	8 504	16 504	18 102	45 609
Pláticas y conferencias de orientación y divulgación de instituciones relativas.	Asistentes		5 355	8 388	12 479	15 368	41 590
Pláticas y conferencias sobre orientación jurídica específica.	Eventos		644	784	1 037	1 314	3 779

CAPITULO XV

CENTROS FAMILIARES

CENTROS FAMILIARES

INSCRIPCION DE FAMILIAS



PROGRAMA

REALIZACION ANUAL

CENTROS FAMILIARES		UNIDAD DE MEDIDA	1972	1973	1974	1975	1976	TOTAL ACUMULADO
Centros en el Distrito Federal.	Centros	22	*	22	*	22	22	22
Inscripción de familias.	Familias	3 150	3 214	4 037	4 211	14 612		
Encuestas nutricionales.	Eventos	24 712	56 900	64 877	81 096	227 585		
Niños lactantes bajo control.	Niños	2 304	2 764	3 460	3 632	12 160		
Preescolares bajo control.	"	3 790	3 852	5 263	5 985	18 890		
Madres gestantes.	Madres	2 727	3 153	3 734	4 667	14 281		
Conferencias sobre higiene prenatal.	Eventos	303	328	420	792	1 843		
Asistentes a esas pláticas.	Personas	7 998	9 484	10 460	26 988	54 930		
Consultas médicas a madres gestantes.	Consultas	714	829	892	1 608	4 003		
Exámenes de laboratorio.	Exámenes	1 115	1 133	1 425	1 488	5 161		
Personas inmunizadas.	Personas	7 410	14 616	21 498	32 778	76 302		
Visitas domiciliarias de trabajo social.	Visitas	4 192	5 114	6 323	7 905	23 534		

P R O G R A M A		R E A L I Z A C I O N A N U A L					
C E N T R O S F A M I L I A R E S	U N I D A D D E M E D I D A	1972	1973	1974	1975	1976	TOTAL ACUMULADO
Derivaciones.	Casos		4 320	5 618	5 919	7 398	23 255
Estudios socio-económicos.	Estudios		4 954	5 301	5 440	6 800	22 495
Servicios comunales:							
Baño, aseo personal y peluquería.	Servicios		111 894	114 776	125 936	151 123	503 729
Turnos de lavadero.	Turnos		7 503	9 157	9 214	11 517	37 391
Pláticas, conferencias y exposiciones de carácter cívico - cultural.	Eventos		3 649	4 588	4 884	6 105	19 226
Asistentes a esos eventos.	Personas		95 015	124 750	135 567	178 740	534 072
Festivales.	Eventos		113	120	185	231	649
Ceremonias cívicas.	"		108	109	204	204	625
Dotación de despensas, cobertores y juguetes.	Dotaciones		175 712	185 893	194 402	230 800	786 807
Legitimación de matrimonios.	Casos		942	985	1 151	1 438	4 516
Raciones desayunos.	Raciones		3 372 795	3 500 000	3 580 122	4 025 954	14 478 871
Raciones de productos lácteos.	"		3 090 760	3 285 280	3 340 920	3 751 853	13 468 813

P R O G R A M A

REALIZACION ANUAL

CENTROS FAMILIARES DE LOS INSTITUTOS DE LOS ESTADOS	UNIDAD DE MEDIDA	1972	1973	1974	1975	1976	TOTAL ACUMULADO
Centros familiares en la República Mexicana (excepto el Distrito Federal).	Centros		25	31	46	70	172
Inscripción de familias.	Familias		899	2 264	6 631	10 719	20 509
Conferencias sobre higiene prenatal.	Eventos		323	428	685	1 336	2 764
Asistentes a esas pláticas.	Personas		3 796	6 189	12 796	36 419	59 184
Consultas médicas a madres gestantes.	Consultas		642	1 004	1 733	3 461	6 834
Visitas domiciliarias de trabajo social.	Visitas		1 240	3 603	9 916	19 619	34 329
Servicios comunales:							
Baño o aseo personal y peluquería.	Servicios		2 670	61 457	144 826	312 550	521 503
Turnos de lavadero.	"		2 984	7 097	12 523	25 652	48 256
Pláticas, conferencias y exposiciones de carácter cívico-cultural.	Eventos		1 120	2 457	5 106	14 569	23 252
Asistentes a esos eventos.	Personas		29 152	66 798	141 729	426 539	664 218
Festivales.	Eventos		131	173	392	746	1 442
Ceremonias cívicas.	"		128	163	438	473	1 202
Regularización civil de niños y adultos, así como parejas que vivían en unión libre.	Personas		1 123	1 420	2 431	4 632	9 606

CAPITULO XVI

COORDINACION CON INSTITUTOS DE LOS ESTADOS

P R O G R A M A

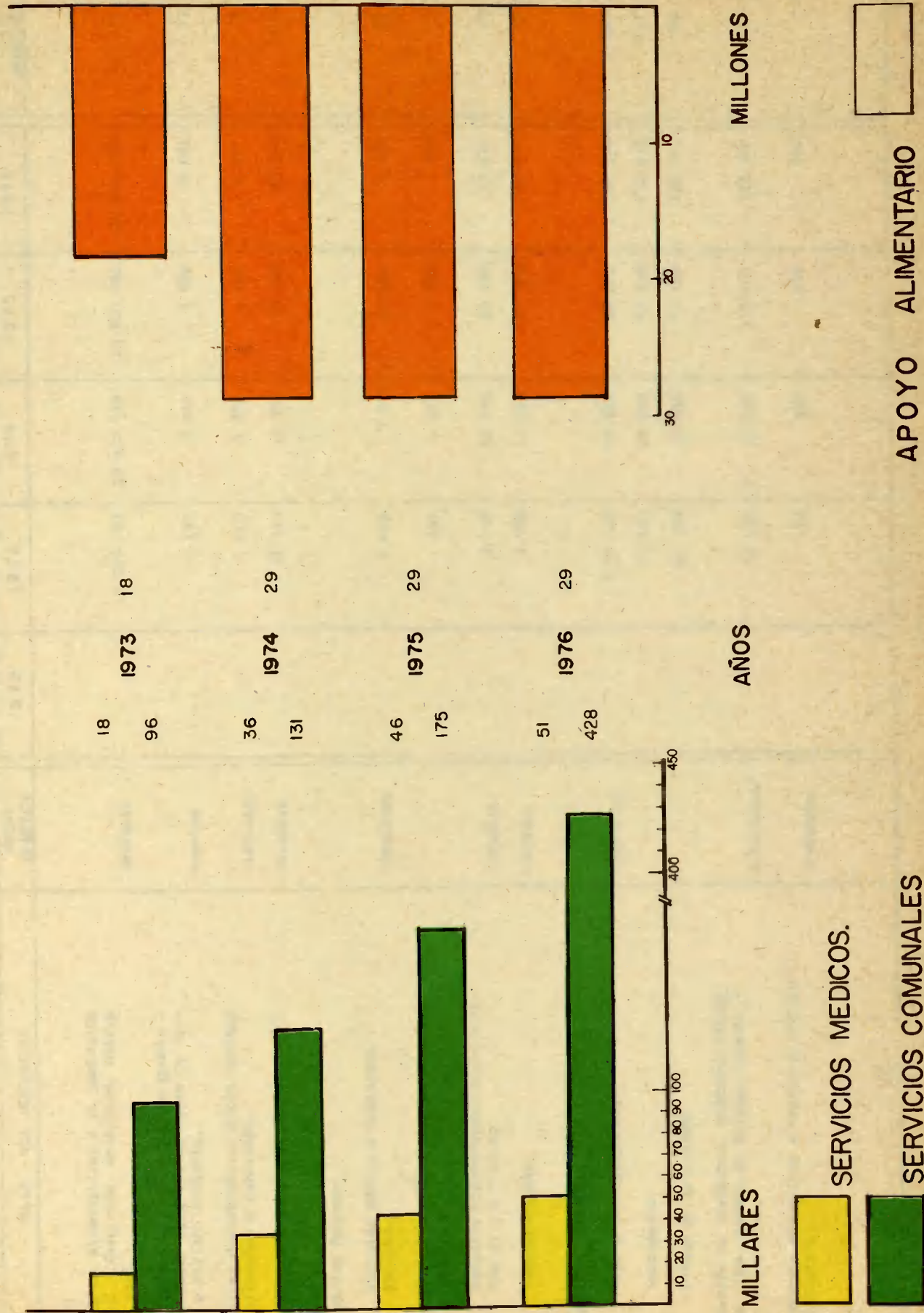
REALIZACION ANUAL

COORDINACION CON LOS INSTITUTOS ESTATALES	UNIDAD DE MEDIDA	1972	1973	1974	1975	1976	TOTAL ACUMULADO
Jornadas de trabajo en las entidades federativas.	Jornadas		154	410	479	598	1 641
Formación de comités y subcomités municipales.	Comités		2 340	2 422	2 592	2 678	10 032
Distribución de leche en polvo para lactantes y -madres gestantes y desayunos escolares.	Raciones	10 232 000	53 486 043	88 801 520	95 001 900	100 402 128	347 923 591

CAPITULO XVII

VALLE DEL MEZQUITAL

SERVICIOS PRESTADOS AL VALLE DEL MEZQUITAL



P R O G R A M A

REALIZACION ANUAL

VALLE DEL MEZQUITAL	UNIDAD DE MEDIDA	1972	1973	1974	1975	1976	TOTAL ACUMULADO
Raciones alimenticias a la población Otomí, (desayunos, mazapanes, nutritivos, etc).	Raciones		17 650 143	28 457 219	29 200 000	28 800 000	104 107 362
Pláticas y conferencias con padres de familia para tratar temas de salud e higiene infantil.	Eventos		2 191	2 669	3 529	4 141	12 530
Pláticas demostrativas sobre consumo de alimentos y nutrición.	Pláticas		1 410	1 875	2 190	2 737	8 212
Asistentes a esas pláticas.	Personas		31 513	38 565	45 990	59 200	175 268
Servicios Médicos.							
Atención médica a población abierta.	Consultas		3 642	7 785	10 116	9 468	31 011
Consulta médica a madres gestantes.	"		693	1 234	1 461	1 640	5 028
Estudios bioantropométricos a niños de 3 a 9 años.	Estudios		4 775	13 557	13 742	17 177	49 251
Inmunizaciones.	Vacunas		8 736	13 440	17 920	22 400	62 496
Servicios comunales.							
Baño o aseo personal.	Servicios		37 744	44 656	59 359	144 252	286 011
Peluquería.	"		21 177	32 466	43 156	102 472	199 271
Turnos de lavaderos.	"		36 854	53 839	72 524	181 312	344 529
Dotación de despensas, paquetes escolares, ropa, bolsas de dulces, cobertores y juguetes.	Dotaciones		73 055	96 860	119 203	153 640	442 758
Programas educativos a través de "Radio Mezquitil".	Programas		189	252	336	420	1 197

CAPITULO XVIII

PATERNIDAD RESPONSABLE

P R O G R A M A		R E A L I Z A C I O N A N U A L					
P A T E R N I D A D R E S P O N S A B L E	U N I D A D D E M E D I D A	1 9 7 2	1 9 7 3	1 9 7 4	1 9 7 5	1 9 7 6	T O T A L A C U M U L A D O
Conferencias:	Eventos		63 428	423 999	650 458	890 521	2 028 406
Visitas domiciliarias.	Visitas		312 524	576 293	720 720	865 836	2 475 373
Carteles distribuidos.	Carteles		400 000	800 000	936 000	1 170 000	3 306 000
SISTEMA DE PROMOCION NACIONAL PARA LA FAMILIA MEXICANA.							
Registros de nacimientos.	Registros		608 191	887 573	1 190 415	1 465 487	4 151 666
Regularización de parejas que vivían en unión libre.	"		227 277	289 293	383 561	479 452	1 379 583

CAPITULO XIX

PROMOTORES VOLUNTARIOS

ACCIONES REALIZADAS POR LOS PROMOTORES SOCIALES VOLUNTARIOS.



CURSOS DE CAPACITACION.



PARTICIPACION EN LOS TRABAJOS PARA LA FAMILIA MEXICANA.



ORGANIZACION E INTEGRACION SOCIAL.



ATENCION Y APOYO PARA EL ANCIANO



COORDINACION NACIONAL DE PROMOTORES SOCIALES.



REFORESTACION.



APOYO GENERALIZADO EN TODOS LOS PROGRAMAS DEL IMPI.

CAPITULO XX

R E F O R E S T A C I O N

PROGRAMA

REALIZACION ANUAL

REFORSESTACION	UNIDAD DE MEDIDA	1972	1973	1974	1975	1976	TOTAL ACUMULADO
<p>Visitas domiciliarias.</p>	<p>Visitas</p>				<p>9 109</p>	<p>50 606</p>	<p>59 715</p>
<p>Plantación y cuidado de árboles. (Distrito Federal)</p>	<p>Arboles</p>				<p>150 000</p>	<p>841 632</p>	<p>991 632</p>
<p>Volumen de participantes integrados por: Juntas de vecinos, comités de manzana, comités de promoción voluntaria de las dependencias del Gobierno, comités de promoción social, grupos de trabajo social, así como niños y familias en general, dentro del Distrito Federal.</p>	<p>Personas</p>				<p>450 000</p>	<p>2 542 896</p>	<p>2 992 896</p>

CAPITULO XXI

RECREACION POPULAR

PROGRAMA		REALIZACION ANUAL					TOTAL ACUMULADO
RECREACION POPULAR	UNIDAD DE MEDIDA	1972	1973	1974	1975	1976	
Parques populares atendidos.	Parques			1 314	1 333	1 341	3 988
Asistencia aproximada.	Personas			1 640 560	1 692 830	1 726 432	5 059 822
Centros vacacionales.	Centros				1	6	7
Bosque de Chapultepec:							
Conciertos populares a cargo de la Orquesta Sinfónica del IMPI.	Conciertos					50	50
Programa "Así es México".	Eventos					50	50
Volumen de familias asistentes al bosque.	Familias					1 759 890	1 759 890

CAPITULO XXII

RELACIONES INSTITUCIONALES CON ORGANISMOS
INTERNACIONALES E INSTITUTOS DE OTROS PAISES

P R O G R A M A

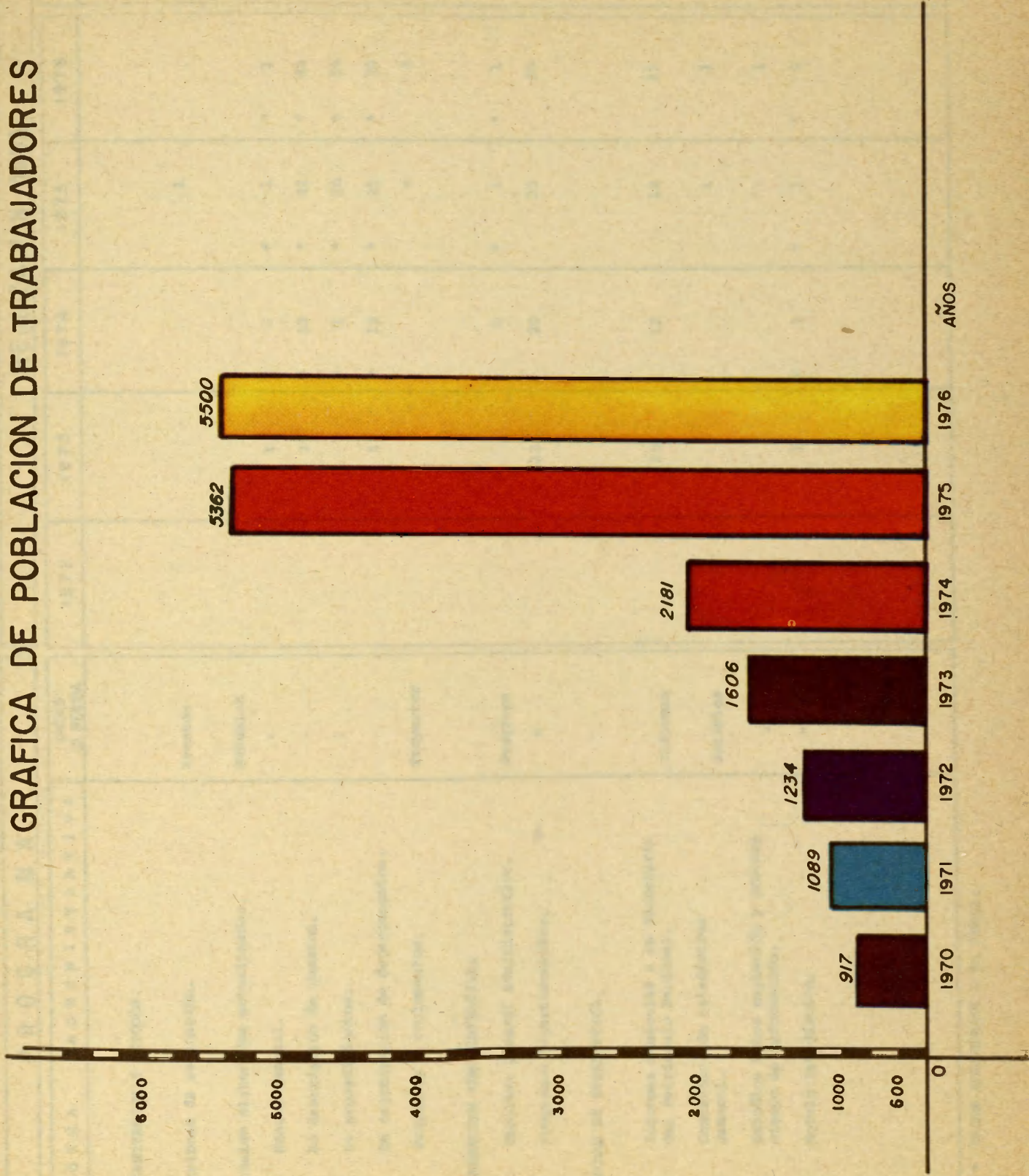
REALIZACION ANUAL

RELACIONES INTERNACIONALES	UNIDAD DE MEDIDA	1972	1973	1974	1975	1976	TOTAL ACUMULADO
Convenios suscritos con países u organismos internacionales.	Convenios				4	2	6
Número de visitas recibidas por delegaciones de países con instituciones afines.	Visitas				14	13	27
Número de visitas realizadas por delegaciones del IMPI a países con instituciones afines.	"				4	21	25
Asesorías prestadas a diferentes países.	Asesorías				2	3	5
Seminario Latinoamericano de Bienestar Social para la Niñez, la Familia y las Comunidades Rurales.							
Países representados.	Países				21		21
Número de países con los que se mantiene intercambio documental y técnico.	"				114	* 114	114
AÑO INTERNACIONAL DE LA MUJER.							
Conferencias relativas.	Eventos					919	919
Asambleas informativas.	"					170	170
Eventos culturales y literarios.	"					18	18
Mesas redondas.	"					327	327

CAPITULO XXIII

REFORMA ADMINISTRATIVA

GRAFICA DE POBLACION DE TRABAJADORES



PROGRAMA

REALIZACION ANUAL

REFORMA ADMINISTRATIVA	UNIDAD DE MEDIDA	1972	1973	1974	1975	1976	TOTAL ACUMULADO
a) ORGANIZACION Y METODOS.							
Reuniones de evaluación.	Eventos				1		1
Manuales elaborados actualizados.	Manuales						
Manual general.	"	1	*	1	*	1	1
De descripción de puestos.	"	7	*	12	*	36	36
De procedimientos.	"		*	1	*	30	30
De organización de departamentos.	"	5	*	12	*	36	36
Proyectos y reglamentos.	Proyectos				4	4	8
b) PLANEACION ADMINISTRATIVA.							
Programa general administrativo.	Programa			1	1	1	3
Programas departamentales.	"	12		20	35	35	102
c) UNIDAD DE ESTADISTICA.							
Informes manuales a la Secretaría del Patrimonio Nacional.	Informes	10		12	12	12	46
Concentración estadística general.	Estudios				1	1	2
Estudios sobre captación y procesamiento de información.	"					1	1
Modelo Estadístico.	"	1	*	1	*	1	1

* DATOS ACUMULADOS A LA FECHA.

CAPITULO XXIV

REFORMA PRESUPUESTARIA

PRESUPUESTOS DE INVERSION Y OPERACION AUTORIZADOS

DE 1970 A 1976
(En millones de pesos)

	<u>1970</u>	<u>1971</u>	<u>1972</u>	<u>1973</u>	<u>1974</u>	<u>1975</u>	<u>1976</u>
<u>DE INVERSION:</u>	0	0	23.2	58.6	63.4	96.8	105.00
<u>DE OPERACION</u>							
Subsidio, Secretaría de Hacienda y Crédito Público	0	0	56.8	112.8	214.0	355.1	352
Subsidio, Secretaría de Salubridad y Asistencia	42.0	42.0	42.0	42.0	42.0	42.0	42.0
Ingresos Propios	10.0	9.2	15.4	19.3	13.0	20.5	24.0
<u>TOTAL</u>	<u>52.0</u>	<u>51.2</u>	<u>137.4</u>	<u>232.7</u>	<u>332.4</u>	<u>514.4</u>	<u>523.0</u>

FUENTE: CONTRALORIA GENERAL .

A N E X O S

DESARROLLO DE LA COMUNIDAD

Años	Escuela para padres y madres de familia	Regularización de niños y parejas	PLATICAS SOBRE SALUD FAMILIAR		
			Total	Higiene en el hogar	Higiene materna infantil
				ASISTENCIA	
1970	190	10 624	32 331	14 389	17 942
1971	338	18 891	53 885	23 982	29 903
1972	518	35 463	74 840	33 308	41 532
1973	864	66 659	149 681	66 616	83 065
1974	1 694	333 312	184 369	91 089	93 280
1975	2 552	1 280 000	200 814	107 337	93 477
1976	2 773	1 600 000	254 916	136 256	118 660

ALIMENTACION

Años	Total	Desayunos	RACIONES ALIMENTICIAS		
			Leche en polvo para lactantes y gestantes	Mazapán Nutrimpi	Leche en polvo para las entidades federativas
			1970	25 826 033	22 907 504
1971	29 699 717	24 835 502	-	-	
1972	34 903 957	28 148 102	-	-	
1973	76 352 234	42 115 255	2 814 400	17 910 870	
1974	108 249 406	53 501 166	23 120 400	17 114 040	
1975	191 158 376	46 466 656	69 145 600	60 423 000	
1976	208 598 704	40 095 904	117 926 000	31 716 000	