Enfermedades crónicas degenerativas diagnosticadas por imagen

Sistema Nacional DIF ◆ Cree Puebla ◆ Departamento de Imagenología

¿Qué son?

Las enfermedades crónicas son enfermedades de larga duración y por general de progresión lenta.

Las enfermedades cardíacas, respiratorias, los infartos, el cáncer y la diabetes, son las principales causas de mortalidad en el mundo, siendo responsables del 63% de los fallecimientos.

En 2008, 36 millones de personas murieron de una enfermedad crónica, de las cuales la mitad era de sexo femenino y el 29% era de menos de 60 años de edad.

Enfermedad de Alzheimer

La enfermedad de Alzheimer es una condición en la que las neuronas del cerebro dejan de funcionar, pierden la conexión con otras neuronas y se mueren. Es la causa más común de la demencia, una pérdida de la función cerebral que puede afectar en forma adversa a la memoria, el pensamiento y el lenguaje.

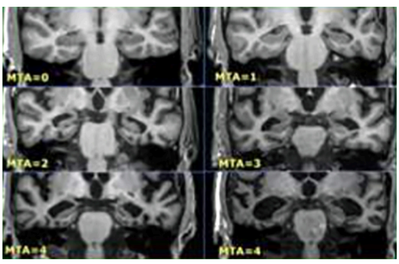

Ecocardiografía de isquema e infarto cardíaco

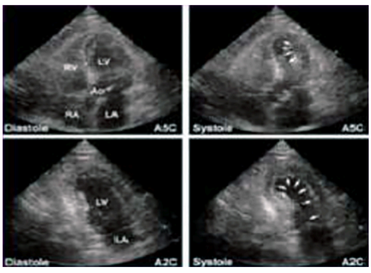

Los hallazgos ecocardiográficos sugerentes de la isquemia, corrresponden a las alteraciones de la motilidad segmentaria.

- Normoquinesia (contracción normal).
- Hipokinesia (existencia de desplazamiento endocárdico y engrosamiento pobre).
- Akiensia (falta engrosamiento).
- Diskinesia (anomalía de la contracción caracterizada por protusión sistólica de la pared hacia el espacio pericárdico).
- Aneurismática.

EPOC

La Enfermedad Pulmonar Obstructiva Crónica (EPOC) no es una sola, sino un concepto general que designa diversas dolencias pulmonares crónicas que limitan el flujo de aire en los pulmones.

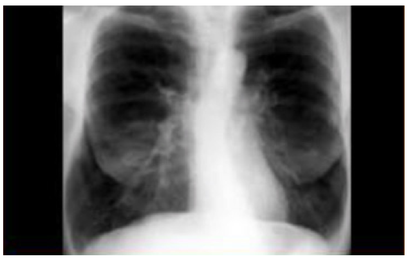

Artritis Reumatoide

La Artritis Reumatoide (AR) es una enfermedad autoinmune, tiende a persistir durante muchos años, suele afectar diferentes articulaciones del cuerpo y puede causar daños en cartílagos, huesos, tendones y ligamentos de las articulaciones.

GOBIERNO DE MÉXICO
SALUD
SECRETARÍA DE SALUD
SNDIF
SISTEMA NACIONAL PARA EL DESARROLLO INTEGRAL DE LA FAMILIA
gob.mx/difnacional